PROFILE

PEGAWAI NEGERI SIPIL

PROVINSI KALIMANTAN TIMUR

BADAN KEPEGAWAIAN DAERAH PROVINSI KALIMANTAN TIMUR

Tahun 2019

BKD
Prov. Kaltim

KATA PENGANTAR

Puji syukur kehadirat Allah SWT, atas rahmat dan HidayahNya, sehingga penyusunan Buku Profil Pegawai Negeri Sipil di lingkungan Pemerintah Provinsi Kalimantan Timur ***Edisi XV tahun 2019*** dapat kami selesaikan pada waktunya.

Buku profil ini merupakan publikasi lanjutan dari tahun-tahun sebelumnya yang berisi gambaran kuantitatif tentang keadaan Pegawai Negeri Sipil di lingkungan Pemerintah Provinsi Kalimantan Timur dan di lingkungan Pemerintah Kabupaten/Kota di Kalimantan Timur, yang kami sajikan dalam bentuk tabel serta di lengkapi dengan diagram dan grafik agar jelas perbandingannya;

Adapun Maksud dan tujuan penyusunan buku profil ini adalah (1) wujud implementasi pelaksanaan tugas pokok dan fungsi Badan Kepegawaian Daerah Provinsi Kalimantan Timur; (2) bahan informasi pimpinan dan pemangku kepentingan dalam pengambilan keputusan di bidang kepegawaian; (3) bahan peningkatan kualitas layanan administratif dan pembinaan PNS di Kalimantan Timur;

Apresiasi dan ucapan terima kasih kami sampaikan kepada semua pihak yang telah berkontribusi dan memberikan dukungan dalam penyusunan Buku Profil Pegawai Negeri Sipil ini;

Semoga buku sederhana ini bisa bermanfaat sebagai bagian pertimbangan dalam pengambilan Keputusan di bidang kepegawaian.

Selanjutnya kami mengharapkan kritik dan saran yang sifatnya membangun agar buku profile kepegawaian ini kedepannya bisa lebih baik lagi.

Samarinda, 23 Desember 2019
Kepala BKD Prov.Kaltim

Dra. Hj.Ardiningsih, M.Si

BKD
Prov. Kaltim

DAFTAR ISI

BAB I PENDAHULUAN I

A. LATAR BELAKANG 1

B. MAKSUD DAN TUJUAN 2

C. METODE PENGUMPULAN 3

D. PENYAJIAN DATA 4

BAB II HASIL PENGUMPULAN DATA 5

A. PEMERINTAH PROVINSI KALIMANTAN TIMUR 5

B. PEMERINTAH KABUPATEN BERAU 12

C. PEMERINTAH KABUPATEN KUTAI KARTANEGARA 17

D. PEMERINTAH KABUPATEN PASER 22

E. PEMERINTAH KABUPATEN KUTAI BARAT 28

F. PEMERINTAH KABUPATEN KUTAI TIMUR 34

G. PEMERINTAH KABUPATEN PENAJAM PASER UTARA 40

H. PEMERINTAH KABUPATEN MAHAKAM ULU 45

I. PEMERINTAH KOTA BALIKPAPAN 50

J. PEMERINTAH KOTA BONTANG 56

K. PEMERINTAH KOTA SAMARINDA 61

BAB III PEGAWAI NEGERI SIPIL DI KALIMANTAN TIMUR DALAM ANGKA 67

A. TABEL SEBARAN PNS PEMERINTAH PROVINSI KALIMANTAN TIMUR BERDASARKAN GOLONGAN RUANG. 67

B. SEBARAN PNS DI KALIMANTAN TIMUR 71

C. PNS DI KALIMANTAN TIMUR BERDASARKAN GOLONGAN 72

D. PNS DI KALIMANTAN TIMUR BERDASARKAN JENIS JABATAN 73

E. PNS DI KALIMANTAN TIMUR BERDASARKAN ESELON 74

F. PNS DI KALIMANTAN TIMUR BERDASARKAN JENJANG JABATAN FUNGSIONAL . 75

G. PNS DI KALIMANTAN TIMUR BERDASARKAN KELOMPOK JABATAN 76

H. PNS DI KALIMANTAN TIMUR BERDASARKAN JENIS KELAMIN 77

I. PNS DI KALIMANTAN TIMUR BERDASARKAN KELOMPOK USIA 78

J. PNS DI KALIMANTAN TIMUR BERDASARKAN KUALIFIKASI PENDIDIKAN 79

K. PNS DI KALIMANTAN TIMUR BERDASARKAN AGAMA 80

BAB IV DOKUMENTASI KEGIATAN BKD PROVINSI KALIMANTAN TIMUR 81

A. UJIAN DINAS KENAIKAN PANGKAT PNS DILINGKUNGAN PEMPROV KALTIM SAMARINDA – SENIN, 28 JANUARI 2019 81

B. SOSIALISASI NETRALITAS DAN KETENTUAN PEMBERIAN CUTI PNS DILINGKUNGAN PEMPROV KALTIM SAMARINDA – SELASA, 26 FEBRUARI 2019 82

C. RAPAT KOORDINASI KEPEGAWAIAN SE-KALTIM BALIKPAPAN – SENIN, 25 MARET 2019 83

D. PEMERIKSAAN TES URINE BAGI PNS DI LINGKUNGAN PEMERINTAH PROVINSI KALIMANTAN TIMUR SAMARINDA – APRIL S.D DESEMBER 2019 84

E. PENGUKURAN DAN PEMETAAN POTENSI MELALUI ASSESSMENT BAGI PEJABAT PIMPINAN TINGGI (PPT/JPT) PRATAMA DILINGKUNGAN PEMPROV KALTIM SAMARINDA – 14 S.D 15 MEI 2019 85

F. SELEKSI KOMPETENSI DASAR (SKD) PENERIMAAN CALON PRAJA IPDN TAHUN 2019 DI WILAYAH PROVINSI KALIMANTAN TIMUR SAMARINDA – 25 S.D 27 JUNI 201986

G. RAPAT KOORDINASI DENGAN BKD KABUPATEN/KOTA SE KALTIM DALAM RANGKA INTEGRASI DATABASE KEPEGAWAIAN SAMARINDA – SENIN, 1 JULI 2019 87

H. PELANTIKAN/PENGAMBILAN SUMPAH JANJI JABATAN PEJABAT PIMPINAN TINGGI PRATAMA, PEJABAT ADMINISTRATOR DAN PEJABAT PENGAWAS DI LINGKUNGAN PEMERINTAH PROVINSI KALIMANTAN TIMUR SAMARINDA – RABU, 31 JULI 2019 88

I. KEGIATAN VERIFIKASI DAN VALIDASI KENAIKAN PANGKAT PERIODE 1 OKTOBER 2019 DI LINGKUNGAN PEMPROV/KAB/KOTA SAMARINDA – RABU, 21 AGUSTUS 2019 89

J. PELANTIKAN/PENGAMBILAN SUMPAH JANJI JABATAN PEJABAT PIMPINAN TINGGI PRATAMA, PEJABAT ADMINISTRATOR DAN PEJABAT PENGAWAS DI LINGKUNGAN PEMERINTAH PROVINSI KALIMANTAN TIMUR SAMARINDA – RABU, 31 JULI 2019 90

BAB V PENUTUP 91

BAB I
PENDAHULUAN

A. LATAR BELAKANG

Kata "data" berasal dari bahasa Yunani "*datum*" yang berarti fakta, dan di dalam kamus bahasa Inggris ditulis dengan "*data*". "Data" yang digunakan dalam bahasa Indonesia berasal dari bahasa Inggris tersebut, yang bersifat majemuk, sehingga tidaklah tepat bila kita menuliskan kata data yang dimajemukkan, seperti data-data, kumpulan data, dan sejenisnya.

Data merupakan suatu objek, kejadian, atau fakta yang terdokumentasikan dengan memiliki kodifikasi terstruktur untuk suatu atau beberapa entitas. Sedangkan informasi merupakan sesuatu yang dihasilkan dari pengolahan data. Data yang sudah ada dikemas dan diolah sedemikian rupa sehingga menjadi sebuah informasi yang berguna atau dengan kata lain informasi adalah sesuatu yang dihasilkan dari pengolahan data sehingga menjadi lebih mudah dimengerti dan bermakna yang menggambarkan suatu kejadian dan fakta yang ada.

Keterbukaan informasi merupakan suatu keniscayaan yang harus dilaksanakan oleh lembaga Pemerintah, masyarakat berhak untuk mengetahui dan mengawasi langkah-langkah dan kebijakan yang akan dan telah dilaksanakan berikut hasilnya, hal ini menjadikan lembaga pemerintah menjadi lebih terbuka, efektif, efesien dan akuntabel dalam pelaksanaan kegiatannya hal ini sesuai dengan amanah undang-undang nomor 14 tahun 2008 tentang keterbukaan informasi publik.

Data dan informasi akan bernilai apabila setidaknya memenuhi kriteria berikut, yaitu : 1) valid yaitu seberapa tepat data dan informasi yang disajikan dengan keadaan sebenarnya; 2) akurat yaitu tingkat ketelitian dan ketepatan dalam penyajian data dan informasi; 3) Reliable/dapat diandalkan

atau konsistensi dalam penyajian data; 4) terkini/mutakhir yaitu seberapa terbaru data yang disajikan (mengacu pada waktu penyajian data dan informasi) ; dan 5) rahasia beberapa data yang disajikan hanya untuk kalangan tertentu dan tidak untuk dipublikasikan (sebagaimana diatur dalam undang-undang keterbukaan publik);

Menyadari pentingnya data dan informasi Badan Kepegawaian Daerah sebagai unsur penunjang urusan pemerintahan bidang kepegawaian yang dibentuk berdasarkan Peraturan Daerah Provinsi Kalimantan Timur nomor 9 tahun 2016 tentang Pembentukan dan Susunan Perangkat Daerah Provinsi Kalimantan Timur dimana satu diantara tugasnya adalah menyelenggarakan fungsi perumusan, perencanaan, pembinaan, koordinasi dan pengendalian teknis dibidang dokumentasi dan informasi berkewajiban menyajikan data dan informasi kepegawaian sebagaimana diatur dalam Peraturan kepala Badan Kepegawaian Negara nomor 14 tahun 2011 tentang Pedoman Pengembangan Database Pegawai Negeri Sipil. Penyajian data dan informasi kepegawaian akan lebih terdokumentasi dengan kualitas yang baik dan menarik bila disajikan dalam bentuk buku profile sehingga mudah dimanfaatkan oleh seluruh pemangku kepentingan di bidang kepegawaian.

B. MAKSUD DAN TUJUAN

Adapun maksud dan tujuan penerbitan buku profil Pegawai Negeri Sipil Pemerintah Provinsi Kalimantan Timur Edisi XV Tahun 2019, adalah sebagai berikut :

1. Sebagai upaya mendukung pelaksanaan manajemen PNS dan keterbukaan informasi publik dibidang kepegawaian;
2. Sebagai wujud implementasi dari Peraturan Kepala Badan Kepegawaian Negara nomor 14 tahun 2011 tentang Pedoman Pengembangan Database Pegawai Negeri Sipil bahwa ada kewajiban setiap instansi untuk menyajikan data informasi kepegawaian di lingkungannya secara periodik;

3. Sebagai upaya memenuhi kebutuhan unsur pimpinan dalam rangka pengambilan keputusan dibidang kepegawaian yang meliputi perencanaan, penggajian, pengembangan karier, distribusi dan pembinaan pegawai serta keperluan lainnya;
4. Mengkompilasi data kepegawaian seluruh Perangkat Daerah di lingkungan Pemerintah Provinsi dan Kabupaten/Kota se-Kalimantan Timur, sehingga menjadi satu kesatuan data informasi;
5. Menyajikan data kepegawaian, sehingga dapat diperoleh gambaran/ keadaan umum kepegawaian khususnya Pegawai Negeri Sipil di lingkungan Pemerintah Provinsi dan Kabupaten/Kota se-Kalimantan Timur;
6. Secara bertahap dan berjangka panjang menyiapkan data dasar yang dapat dimanfaatkan sebagai bahan penyusunan kebijakan Pemerintah Provinsi dan Kabupaten/Kota se-Kalimantan Timur.

C. METODE PENGUMPULAN

Untuk memastikan data yang disajikan dalam buku profile ini memenuhi unsur : valid, akurat, realiable dan mutakhir, maka BKD Prov. Kaltim melakukan pengumpulan data melalui 2 (dua) metode, yaitu :

1. Data PNS di lingkungan Pemerintah Provinsi Kalimantan Timur;
   Metode pengumpulan data bagi PNS di lingkungan Pemerintah Provinsi Kalimantan Timur, yaitu melalui aplikasi sistem informasi manajemen kepegawaian (simpeg) yang dikelola oleh Bidang Dokumentasi dan Informasi BKD Prov. Kaltim, selanjutnya untuk memastikan data yang ada di simpeg BKD Prov. Kaltim memenuhi unsur tersebut diatas dilakukan kegiatan pemutakhiran data secara berkala bersama pengelola kepegawaian perangkat daerah.
2. Data PNS di lingkungan Pemerintah Kabupaten/Kota di Kalimantan Timur.

Mengingat belum ada integrasi data kepegawaian antara pemerintah Provinsi dan Pemerintah Kabupaten/Kota di Kalimantan Timur (data kepegawaian masih dikelola masing-masing Pemerintah Kab/Kota) maka data kepegawaian dari Pemerintah Kabupaten/Kota kami kumpulkan dengan cara meminta langsung kepada BKD/BKDD/BKPSDM Kabupaten/Kota Se Kaltim

D. PENYAJIAN DATA

Berdasarkan Peraturan Kepala Badan Kepegawaian Negara nomor 14 tahun 2011 tentang Pedoman Pengembangan Database Pegawai Negeri Sipil bahwa penyeberluasan atau publikasi data dan informasi kepegawaian disajikan dalam bentuk tabel-tabel statistik melalui website BKN atau instansi dan atau dapat dicetak dalam bentuk buku.

Mengacu pada ketentuan-ketentuan tersebut diatas maka tabel-tabel statistik kepegawaian kami sajikan secara eletronik melalui website bkd dan dicetak dalam bentuk buku profile. Adapun tabel-tabel statistik yang kami sajikan meliputi :

1. Jumlah PNS menurut Golongan;
2. Jumlah PNS menurut Pangkat;
3. Jumlah PNS Menurut Eselon;
4. Jumlah PNS Menurut Jenjang Jabatan Fungsional;
5. Jumlah PNS Menurut Jenis Jabatan;
6. Jumlah PNS Menurut Jenis Kelamin;
7. Jumlah PNS Menurut Kelompok Usia;
8. Jumlah PNS Menurut Pendidikan;
9. Jumlah PNS Menurut Agama.

BAB II

HASIL PENGUMPULAN DATA

A. PEMERINTAH PROVINSI KALIMANTAN TIMUR

1. Gambaran Provinsi Kalimantan Timur

Provinsi Kalimantan Timur merupakan salah satu Provinsi terluas kedua setelah Papua, memiliki potensi sumberdaya alam melimpah dimana sebagian besar potensi tersebut belum dimanfaatkan secara optimal. Sumberdaya alam dan hasil-hasilnya sebagian besar diekspor keluar negeri, sehingga Provinsi ini merupakan penghasil devisa utama bagi negara, khususnya dari sektor Pertambangan, Kehutanan dan hasil lainnya.

Pembentukan Provinsi Kalimantan Timur (termasuk Provinsi Kalimantan Utara) berdasarkan undang-undang nomor 27 tahun 1959 tentang pembentukan daerah tingkat II di Kalimantan yang pada saat itu terdiri dari 2 Kotamadya (Samarinda dan Balikpapan) serta 4 Kabupaten (Kutai, Paser, Berau dan Bulungan). Pada perkembangan selanjutnya berdasarkan Peraturan Pemerintah nomor 47 tahun 1981 dibentuk Kota Administratif Bontang di wilayah Kutai dan berdasarkan Peraturan Pemerintah nomor 20 tahun 1989 dibentuk Kotamadya Tarakan di wilayah Bulungan. Kemudian pada saat otonomi daerah dengan diberlakukannya undang-undang nomor 22 tahun 1999 dibentuk 1 kota dan 4 kabupaten baru, yaitu Kabupaten Kutai Barat, Kabupaten Kutai Timur, Kabupaten Malinau, Kabupaten Nunukan dan peningkatan status Bontang dari Kota administratif menjadi Kotamadya.

Pada periode selanjutnya sesuai Peraturan Pemerintah nomor 8 tahun 2002 Kabupaten Paser dimekarkan menjadi 1 kabupaten baru yaitu Kabupaten Penajam Paser Utara. Tanggal 17 Juli 2007 kembali terjadi pemekaran dengan di bentuknya Kabupaten Tana Tidung, sehingga jumlah Kabupaten/Kota di Kalimantan Timur menjadi 14 (10 Kabupaten dan 4 Kota).

Tahun 2012 merupakan pijakan sejarah baru bagi Provinsi Kalimantan Timur dimana berdasarkan undang-undang nomor 20 tahun 2012 dibentuk Provinsi Kalimantan Utara yang merupakan pemekaran dari Provinsi Kalimantan Timur ada 5 Kabupaten/Kota yang kemudian masuk dalam wilayah Provinsi Kalimantan Utara yaitu Kabupaten Bulungan, Kabupaten Malinau, Kabupaten Nunukan, Kabupaten Tana Tidung dan Kota Tarakan, dengan demikian tersisa 9 Kabupaten/Kota yang ada di Kalimantan Timur, yaitu Kabupaten Berau, Kabupaten Kutai Kartanegara, Kabupaten Paser, Kabupaten Kutai Barat, Kabupaten Kutai Timur, Kabupaten Penajam Paser Utara, Kota Balikpapan, Kota Bontang dan Kota Samarinda. Selanjutnya berdasarkan undang-undang nomor 2 tahun 2013 dibentuk kabupaten Mahakam Ulu yang merupakan pemekaran dari Kabupaten Kutai Barat sehingga Provinsi Kalimantan Timur genap memiliki 10 Kabupaten/Kota.

Batas wilayah Provinsi Kalimantan Timur secara administratif adalah sebelah Utara berbatasan dengan Kalimantan Utara, sebelah Timur berbatasan dengan sebagian (12 Mil) Selat Makasar dan Laut Sulawesi, sebelah Selatan berbatasan dengan Provinsi Kalimantan Selatan, sebelah Barat berbatasan dengan Provinsi Kalimantan Tengah dan Provinsi Kalimantan Barat serta Negara Bagian Serawak Malaysia Timur.

Kalimantan Timur memiliki luas wilayah daratan 127.267,52 km2 dan luas pengelolaan laut 25.656 km2 terletak antara 113°44’ Bujur Timur dan 119°00’ Bujur Timur serta diantara 2°33’ Lintang Utara dan 2°25’ Lintang Selatan, dengan jumlah pendudukan pada tahun 2018 sebanyak **3.615.000 jiwa (data BPS).**

Topografi Kalimantan Timur bergelombang dari kemiringan landai sampai curam, dengan ketinggian berkisar antara 0-1500 meter diatas permukaan laut dengan kemiringan antara 0-60

persen. Daerah dataran rendah pada umunya dijumpai pada kawasan sepanjang sungai. Sedangkan daerah perbukitan dan pegunungan memiliki ketinggian rata-rata lebih dari 1000 meter di atas permukaan laut dengan kemiringan 300 persen, terdapat dibagian barat laut yang berbatasan langsung dengan wilayah Malaysia. Kondisi topografi tersebut sangat berpengaruh terhadap peluang budidaya suatu jenis komoditi, potensi dan persediaan air, dinamika hidrologi dan kerentanan terhadap erosi.

2. Gambaran Pegawai Pemerintah Provinsi Kalimantan Timur

Jumlah pegawai negeri sipil di lingkungan Pemerintah Provinsi Kalimantan sampai dengan tanggal 1 November 2019 sebanyak 11.130 orang dengan perincian :

a. Berdasarkan Golongan:

Tabel 1
Jumlah PNS Pemprov. Kaltim Berdasarkan Golongan

No.	Golongan	Jumlah	Prosentase
1.	I	161	1.45 %
2.	II	1.804	16,21 %
3.	III	6.584	59,16 %
4.	IV	2.581	23.19 %

b. Berdasarkan Pangkat

Tabel 2
Jumlah PNS Pemprov. Kaltim Berdasarkan Pangkat

No.	Pangkat	Jumlah	Prosentase
1.	Pembina Utama	5	0,04 %
2.	Pembina Utama Madya	26	0,23 %
3.	Pembina Utama Muda	69	0,62 %
4.	Pembina Tingkat I	654	5,88 %
5.	Pembina	1.827	16,42 %
6.	Penata Tk. I	1.775	15,95 %
7.	Penata	1.332	11,97 %
8.	Penata Muda Tk. I	2.169	19,49 %
9.	Penata Muda	1.308	11,75 %
10.	Pengatur Tk. I	660	5,93 %
11.	Pengatur	701	6,30 %
12.	Pengatur Muda Tk. I	245	2,20 %
13.	Pengatur Muda	198	1,78 %
14.	Juru Tk. I	66	0,59 %
15.	Juru	71	0,64 %
16.	Juru Muda Tk. I	23	0,21 %
17.	Juru Muda	1	0,01 %

c. Berdasarkan Eselon

Tabel 3
Jumlah PNS Pemprov. Kaltim Berdasarkan Eselon

No.	Eselon	Jumlah	Prosentase
1.	I	-	0 %
2.	II	39	4,23 %
3.	III	240	26,03 %
4.	IV	643	69,74 %

d. Berdasarkan jenjang jabatan fungsional

Tabel 4
Jumlah PNS Pemprov. Kaltim Berdasarkan jenjang jabatan fungsional

No.	Jenjang Jabatan	Jumlah	Prosentase
1.	Keahlian	4.581	85,18 %
2.	Keterampilan	797	14,82 %

e. Berdasarkan Jenis Jabatan

Tabel 5
Jumlah PNS Pemprov. Kaltim Berdasarkan Jabatan

No.	Jenis Jabatan	Jumlah	Prosentase
1.	Jabatan Struktural	922	8,28 %
2.	Jabatan Fungsional	5.378	48,32 %
3.	Jabatan Pelaksana	4.830	43,40 %

f. Berdasarkan Jenis Kelamin

Tabel 6
Jumlah PNS Pemprov. Kaltim Berdasarkan Jenis Kelamin

No.	Jenis Kelamin	Jumlah	Prosentase
1.	Laki – laki	6.004	53,94 %
2.	Perempuan	5.126	46,06 %

g. Berdasarkan Kelompok Umur

Tabel 7
Jumlah PNS Pemprov. Kaltim Berdasarkan Usia

No.	Jenjang Usia	Jumlah	Prosentase
1.	> 60 Tahun	-	0 %
2.	40 – 59 Tahun	9.747	87.57 %
3.	35 – 39 Tahun	973	8.74 %
4.	20 – 34 Tahun	410	3.68 %

h. Berdasarkan Pendidikan

Tabel 8
Jumlah PNS Pemprov. Kaltim Berdasarkan Pendidikan

No.	Kualifikasi Pendidikan	Jumlah	Prosentase
1.	SD	170	1,53 %
2.	SMP	205	1,84 %
3.	SMA Sederajat	2.240	20,13 %
4.	Diploma I	46	0,41 %
5.	Diploma II	27	0,24 %
6.	Diploma III/Sarjana Muda	1.017	9,14 %
7.	Diploma IV/S.1	6.095	54,76 %
8.	Strata 2	1.321	11,87 %
9.	Strata 3	9	0,08 %

i. Berdasarkan Agama

Tabel 9
Jumlah PNS Pemprov. Kaltim Berdasarkan Agama

No.	Agama	Jumlah	Prosentase
1.	Islam	10.104	90,78 %
2.	Katholik	311	2,79 %
3.	Kristen Protestan	673	6,05 %
4.	Budha	12	0,11 %
5.	Hindu	30	0,27 %
6.	Kong Hu Cu	-	0 %

3. Kesimpulan

a. Bila di kelompokan berdasarkan Golongan, maka jumlah PNS di Provinsi Kalimantan Timur terbanyak ada dikelompok Golongan III yaitu sebesar 59,16%, kemudian kelompok golongan IV sebesar 23,19%, kelompok golongan II sebesar 16,21% dan kelompok golongan I sebesar 1,45%;

b. Selanjutnya bila dikelompokan berdasarkan pangkat maka terlihat PNS Pemprov. Kaltim terbesar ada di kelompok pangkat Penata Muda Tk. I sebesar 19,59%, kemudian kelompok pangkat Pembina sebesar 16,42% dan kelompok pangkat Penata Tk. I sebesar 15,95% sedangkan yang terkecil adalah kelompok pangkat Juru Muda sebesar 0,01% dan kelompok Pembina Utama sebesar 0,04%;

c. Sebanyak 922 orang PNS Pemprov. Kaltim menduduki jabatan struktural dari jumlah tersebut sebanyak 69,43% menduduki jabatan pengawas (Eselon IV), kemudian 24,03% menduduki jabatan administrator (Eselon III) dan sebanyak 4,23% menduduki jabatan pimpinan tinggi pratama (eselon II);

d. Kemudian sebanyak 5.227 PNS Pemprov. Kaltim menduduki jabatan fungsional dimana sebanyak 85,73% berada pada jenjang keahlian dan sebanyak 14,27% berada pada jenjang keterampilan;

e. Berdasarkan jenis jabatan sebanyak 53,94% menduduki jabatan struktural, 46,96% menduduki jabatan fungsional dan 44,75% menduduki jabatan pelaksana;

f. Berdasarkan kelompok usia, Sebagian besar PNS Pemprov. Kaltim berusia antara 40-59 tahun yaitu sebanyak 87, 57%, Kemudian sisanya sebanyak 8,74% berusia antara 35-39 tahun dan 3,68% antara 20-34 tahun

g. Berdasarkan tingkat pendidikan sebanyak 54,76% PNS Pemprov. Kaltim memiliki kualifikasi pendidikan D-IV/S.1 kemudian 20,13% berkualifikasi pendidikan SMA dan 11,87%

berkualifikasi pendidikan S.2, yang terkecil adalah kualifikasi pendidikan SMP sebesar 1,84%, SD 1,53% dan S.3 0,08%;

h. PNS Provinsi Kalimantan Timur yang memeluk agama islam sebanyak 90,78%, kemudian Kristen Protestan sebesar 6,05%, Katholik sebesar 2,79%, Hindu sebesar 0,27% sedangkan agama yang paling sedikit dipeluk PNS Pemprov. Kaltim adalah agama Budha yaitu 0,11%;

B. PEMERINTAH KABUPATEN BERAU

1. Gambaran Kabupaten Berau

Kabupaten Berau dengan ibu kota Tanjung Redeb. memiliki luas wilayah 21.240 km² dengan jumlah penduduk sebesar kurang lebih 226.509 jiwa (jumlah penduduk tahun 2018 versi BPS). Secara administratif berbatasan dengan Kalimantan Utara di sebelah utara, disebelah timur berbatasan dengan selat makasar dan laut Sulawesi, disebelah selatan berbatasan dengan Kabupaten Kutai Timur dan sebelah barat berbatasan dengan Kabupaten Bulungan.

Secara topografi Kabupaten Berau berada di ketinggian 101 meter sampai dengan 500 meter, dengan posisi geografis 10 LU – 20.33 LS dan 11.60 – 11.90 BT. Kabupaten Berau terdiri dari 13 Kecamatan, 10 Keluarahan dan 100 Desa dengan APBD pada tahun 2018 sebesar

2. Gambaran Pegawai Kabupaten Berau

Jumlah pegawai negeri sipil di lingkungan Pemerintah Kabupaten Berau kondisi sampai dengan tanggal 1 November 2019 sebanyak 5.050 orang dengan perincian :

a. Berdasarkan Golongan :

Tabel 10
Jumlah PNS Kab. Berau Berdasarkan Golongan

No.	Golongan	Jumlah	Prosentase
1.	I	104	2,06 %
2.	II	1.285	25,45 %
3.	III	3.016	59,72 %
4.	IV	645	12,77 %

b. Berdasarkan Pangkat

Tabel 11
Jumlah PNS Kab. Berau Berdasarkan Pangkat

No.	Pangkat	Jumlah	Prosentase
1.	Pembina Utama	0	0 %
2.	Pembina Utama Madya	1	0,02 %
3.	Pembina Utama Muda	28	0,55 %
4.	Pembina Tingkat I	77	1,52 %
5.	Pembina	539	10,67 %
6.	Penata Tk. I	770	15,25 %
7.	Penata	646	12,79 %
8.	Penata Muda Tk. I	813	16,10 %
9.	Penata Muda	787	15,58 %
10.	Pengatur Tk. I	465	9,21 %
11.	Pengatur	513	10,16 %
12.	Pengatur Muda Tk. I	198	3,92 %
13.	Pengatur Muda	109	2,16 %
14.	Juru Tk. I	43	0,85 %
15.	Juru	45	0,89 %
16.	Juru Muda Tk. I	14	0,28 %
17.	Juru Muda	2	0,04 %

c. Berdasarkan Eselon :

Tabel 12
Jumlah PNS Kab. Berau Berdasarkan Eselon

No.	Eselon	Jumlah	Prosentase
1.	I	-	0 %
2.	II	36	4,38 %
3.	III	184	22,38 %
4.	IV	602	73,24 %

d. Berdasarkan Jabatan Fungsional

Tabel 13
Jumlah PNS Kab. Berau Berdasarkan Jabatan Fungsional

No.	Jenjang Jabatan	Jumlah	Prosentase
1.	Keahlian	1.059	46,98 %
2.	Keterampilan	1.195	53,02 %

e. Berdasarkan Jenis Jabatan

Tabel 14
Jumlah PNS Kab. Berau Berdasarkan Jabatan

No.	Jenjang Jabatan	Jumlah	Prosentase
1.	Jabatan Struktural	822	16,28 %
2.	Jabatan Fungsional	2.254	44,63 %
3.	Jabatan Pelaksana	1.937	39,09 %

f. Berdasarkan Jenis Kelamin :

Tabel 15
Jumlah PNS Kab. Berau Berdasarkan Jenis Kelamin

No.	Jenis Kelamin	Jumlah	Prosentase
1.	Laki – laki	2.804	55,52 %
2.	Perempuan	2.246	44,48 %

g. Berdasarkan Kelompok Umur

Tabel 16
Jumlah PNS Kab. Berau Berdasarkan Usia

No.	Jenjang Usia	Jumlah	Prosentase
1.	> 60 Tahun	-	0 %
2.	40 – 59 Tahun	3.406	67,45 %
3.	35 – 39 Tahun	1.440	28,51 %
4.	20 – 34 Tahun	204	4,04 %

h. Berdasarkan Pendidikan

Tabel 17
Jumlah PNS Kab. Berau Berdasarkan Pendidikan

No.	Kualifikasi Pendidikan	Jumlah	Prosentase
1.	SD	72	1,43 %
2.	SMP	89	1,76 %
3.	SMA Sederajat	1.588	31,45 %
4.	Diploma I	31	0,61%
5.	Diploma II	260	5,15 %
6.	Diploma III/Sarjana Muda	643	12,73 %
7.	Diploma IV/S.1	2.108	41,74 %
8.	Strata 2	258	5,11 %
9.	Strata 3	1	0.02 %

i. Berdasarkan Agama

Tabel 18
Jumlah PNS Kab. Berau Berdasarkan Agama

No.	Agama	Jumlah	Prosentase
1.	Islam	4.540	89,90 %
2.	Katholik	51	1,01 %
3.	Kristen Protestan	445	8,81 %
4.	Budha	3	0,06 %
5.	Hindu	11	0,22 %
6.	Kong Hu Cu	-	0 %

3. Kesimpulan

a. Perbandingan jumlah pendudukan Kab. Berau dengan jumlah PNS adalah sebesar 2,23% atau dengan kata lain setiap 44 jiwa pendudukan Kabupaten Berau di layani oleh 1 orang PNS;

b. Bila di kelompokan berdasarkan Golongan, maka jumlah PNS Kabupaten Berau terbanyak ada dikelompok Golongan III yaitu 59,72%, dan kelompok terkecil ada di kelompok Golongan I yaitu sebanyak 2,06%;

c. Berdasarkan Golongan Ruang kelompok PNS Kab. Berau terbesar ada dikelompok Golongan Ruang III/b yaitu sebanyak 16,10%, kemudian kelompok Golongan Ruang III/a yaitu sebanyak 15,58% sedangkan kelompok Golongan Ruang terkecil ada di kelompok Golongan Ruang IV/d yaitu sebanyak 0,02% dan Golongan Ruang I/a sebanyak 0,04%

d. Berdasarkan jenis jabatan sebanyak 17,01% PNS Kab. Berau menduduki jabatan struktural, 44,63% menduduki jabatn fungsional dan 38,36% menduduki jabatan pelaksana;

e. Dari sisi gender sebanyak 55,52% PNS Kab. Berau berjenis kelamin laki-laki dan 44,48% berjenis kelamin perempuan;

f. PNS Kabupaten Berau bila dikelompokan berdasarkan usia maka sebagian besar ada dikelompok usia antara 40-59 tahun, yaitu sebesar 67,45%, Kemudian sebanyak 28,51, berusia antara 35-39 tahun dan 4,04 berusia antara 20-34 tahun

g. Kemudian dari tingkat pendidikan sebanyak 41,74% berpendidikan S.1/D.IV, kemudian 31,45% berpendidikan SMA dan hanya 0,02% yang berpendidikan S.3 dan 1,43% berpendidikan SD;

h. Dari sisi agama kepercayaan sebanyak 89,90% PNS Kab. Berau beragama Islam, 8,81% beragama Kristen Protestan, 1,01% beragama Kristen Katholik dan 0,22% beragama Hindu serta 0,06% beragama Budha.

C. PEMERINTAH KABUPATEN KUTAI KARTANEGARA

1. Gambaran Kabupaten Kutai Kartanegara

Kabupaten Kutai Kartanegara memiliki luas wilayah 27.263,10 km² dan luas perairan sekitar 4.097 km² yang dibagi dalam 18 wilayah kecamatan dan 225 desa/kelurahan dengan jumlah penduduk mencapai 626.286 jiwa (sensus 2010). Secara geografis Kabupaten Kutai Kartanegara terletak antara 115°26'28" BT - 117°36'43" BT dan 1°28'21" LU - 1°08'06" LS dengan batas administratif sebelah utara dengan Kabupaten Malinau Provinsi Kalimantan Utara, sebelah timur berbatasan dengan Kabupaten Kutai Timur, Kota Bontang dan Selat Makasar, sebelah selatan berbatasan dengan Kabupaten Penajam Paser Utara dan Kota Balikpapan dan sebelah selatan berbatasan dengan Kabupaten Kutai Barat dan Kabupaten Mahakam Ulu.

Secara topografi wilayah Kabupaten Kutai Kartanegara sebagian besar bergelombang dan berbukit dengan kelerengan landai sampai curam. Daerah dengan kemiringan datar sampai landai terdapat di beberapa bagian, yaitu wilayah pantai dan daerah aliran sungai Mahakam. Pada wilayah pedalaman dan perbatasan pada umumnya merupakan kawasan pegunungan dengan ketinggian antara 500 hingga 2.000 m di atas permukaan laut. Kabupaten Kutai Kartanegara terdiri dari 18 Kecamatan, 44 Kelurahan dan 193 Desa.

2. Gambaran Pegawai Kabupaten Kutai Kartanegara

Jumlah pegawai negeri sipil di lingkungan Pemerintah Kabupaten Kutai Kartanegara kondisi sampai dengan tanggal 1 November 2019 sebanyak 14.102 orang dengan perincian :

a. Berdasarkan Golongan

Tabel 19
Jumlah PNS Kab. Kukar Berdasarkan Golongan

No.	Golongan	Jumlah	Prosentase
1.	I	153	1,08%
2.	II	4.600	32,61%
3.	III	6.527	46,28%
4.	IV	2.822	20,01%

b. Berdasarkan Pangkat

Tabel 20
Jumlah PNS Kab. Kukar Berdasarkan Pangkat

No.	Pangkat	Jumlah	Prosentase
1.	Pembina Utama	-	0 %
2.	Pembina Utama Madya	2	0,01 %
3.	Pembina Utama Muda	43	0,30 %
4.	Pembina Tingkat I	617	4,38 %
5.	Pembina	2.160	15,32 %
6.	Penata Tk. I	1.871	13,27 %
7.	Penata	1.682	11,93 %
8.	Penata Muda Tk. I	1.750	12,41 %
9.	Penata Muda	1.224	8,68 %
10.	Pengatur Tk. I	1.541	10,93 %
11.	Pengatur	2.042	14,48 %
12.	Pengatur Muda Tk. I	695	4,93 %
13.	Pengatur Muda	322	2,28 %
14.	Juru Tk. I	67	0,48 %
15.	Juru	64	0,45 %
16.	Juru Muda Tk. I	17	0,12 %
17.	Juru Muda	5	0,04 %

c. Berdasarkan Eselon

Tabel 21
Jumlah PNS Kab. Kukar Berdasarkan Eselon

No.	Eselon	Jumlah	Prosentase
1.	I	-	0 %
2.	II	32	2,54 %
3.	III	218	17,29 %
4.	IV	1.011	80,17 %

d. Berdasarkan Jabatan Fungsional

Tabel 22
Jumlah PNS Kab. Kukar Berdasarkan Jabatan Fungsional

No.	Jenjang Jabatan	Jumlah	Prosentase
1.	Keahlian	1.059	46,98 %
2.	Keterampilan	1.195	53,02 %

e. Berdasakan Jenis Jabatan

Tabel 23
Jumlah PNS Kab. Kukar Berdasarkan Jenis Jabatan

No.	Jenis Jabatan	Jumlah	Prosentase
1.	Jabatan Struktural	1.261	8,94 %
2.	Jabatan Pelaksana	6.857	48,62 %
3.	Jabatan Fungsional	5.984	42,43 %

f. Berdasarkan Jenis Kelamin

Tabel 24
Jumlah PNS Kab. Kukar Berdasarkan Jenis Kelamin

No.	Jenis Kelamin	Jumlah	Prosentase
1.	Laki – laki	7.379	52,32 %
2.	Perempuan	6.723	47,67 %

g. Berdasarkan Kelompok Umur

Tabel 25
Jumlah PNS Kab. Kukar Berdasarkan Usia

No.	Jenjang Usia	Jumlah	Prosentase
1.	> 60 Tahun	13	0,1 %
2.	40 – 59 Tahun	11.065	78,46 %
3.	35 – 39 Tahun	2.476	17,56 %
4.	20 – 34 Tahun	548	3,89 %

h. Berdasarkan Pendidikan

Tabel 26
Jumlah PNS Kab. Kukar Berdasarkan Pendidikan

No.	Kualifikasi Pendidikan	Jumlah	Prosentase
1.	SD	504	3,57 %
2.	SMP	191	1,35 %
3.	SMA Sederajat	3.116	22,10 %
4.	Diploma I	19	0,13 %
5.	Diploma II	8	0,06 %
6.	Diploma III/Sarjana Muda	4.774	33,85 %
7.	Diploma IV/S.1	5.443	38,60 %
8.	Strata 2	40	0,28 %
9.	Strata 3	7	0,05 %

i. Berdasarkan Agama

Tabel 27
Jumlah PNS Kab. Kukar Berdasarkan Agama

No.	Agama	Jumlah	Prosentase
1.	Islam	13.269	94,09 %
2.	Katholik	225	1,60 %
3.	Kristen Protestan	564	4,00 %
4.	Budha	2	0,01 %
5.	Hindu	42	0,30 %
6.	Kong Hu Cu	-	0 %

4. Kesimpulan

a. Perbandingan jumlah pendudukan Kab. Kutai Kartanegara dengan jumlah PNS adalah sebesar 2,25 % atau dengan kata lain setiap 44 jiwa pendudukan Kabupaten Kutai Kartanegara di layani oleh 1 orang PNS;
b. Bila di kelompokan berdasarkan Golongan, maka jumlah PNS Kabupaten Kutai Kartanegara terbanyak ada dikelompok Golongan III yaitu sebesar 46,28%, kemudian kelompok golongan II sebesar 32,61%, kelompok golongan IV sebesar 20,01% dan terakhir yang terkecil adalah kelompok Golongan I yaitu sebanyak 1,08%;
c. Berdasarkan Pangkat PNS Kab. Kutai Kartanegara terbesar ada dikelompok pangkat Pembina yaitu sebanyak 15,32%, kemudian pangkat Pengatur sebesar 14,48% dan pangkat Penata Tk. I sebesar 13,27% sedangkan yang terkecil adalah Pangkat Pembina Utama Madya sebesar 0,01%, Juru Muda 0,04% dan Juru Muda Tk. I sebesar 0,12%;
d. Sebanyak 1.261 orang PNS Kukar merupakan pejabat struktural dimana 2,54% sebagai pejabat Eselon II, 17,29% pejabat Eselon III dan 80,17% sebagai pejabat eselon IV;
e. Selanjutnya sebanyak 6.857 orang PNS Kab. Kukar adalah pejabat fungsional dimana 18,97% menduduki jabatan fungsional jenjang keterampilan dan 81,02% menduduki jabatan fungsional jenjang keahlian;
f. Dari sisi jabatan 10,37% PNS Kab. Kutai Kartanegara adalah pejabat struktural, 56,36% pejabat fungsional dan sisanya sebanyak 33,27% adalah merupakan pejabat pelaksana;
g. Dari sisi gender PNS Kab. Kukar yang berjenis kelamin laki-laki sebanyak 52,32% dan 47,67% adalah PNS dengan jenis kelamin perempuan;
h. Apabila PNS Kabupaten Kutai Kartanegara dikelompokan berdasarkan usia maka sebanyak 78,46% PNS kabupaten Kutai Kartanegara, ada dikelompokan usia antara 40-59 tahun

kemudian sebanyak 17,56% ada di kelompok usia 35-39 tahun, 3,89% ada dikelompok usia 20-34 tahun dan terakhir sebanyak 0,1% dikelompok usia diatas 60 tahun

i. Berdasarkan kualifikasi pendidikan, sebagian besar atau sebanyak 39,22 % PNS Kab. Kukar berpendidikan D-IV/S.1 kemudian sebanyak 39,20% berpendidikan SMA yang paling sedikit adalah PNS dengan kualifikasi pendidikan SD sebesar 0,68%, berkualifikasi pendidikan SMP sebesar 0,22% dan S.3 sebesar 0,04%;

j. Dari sisi agama kepercayaan sebanyak 94,09% PNS Kab. Kutai Kartanegara beragama Islam, 3,99% beragama Kristen Protestan, 1,59% beragama Kristen Katholik dan 0,29% beragama Hindu serta 0,01% beragama Budha

D. PEMERINTAH KABUPATEN PASER

1. Gambaran Kabupaten Paser

Kabupaten Paser awalnya adalah daerah otonomi Kalimantan Timur yang pengesahannya berdasarkan UU Nomor 27 Tahun 1959 tentang Penetapan UU Darurat Nomor 3 Tahun 1953 tentang Pembentukan Daerah Tingkat II di Kalimantan, dengan sebutan Daerah Swatantra Tingkat II Pasir. Sebelum UU 27 Tahun 1959 ditetapkan, daerah Pasir berbentuk kewedanaan yang berada dalam wilayah Kabupaten Kotabaru, Kalimantan Selatan berdasarkan Keputusan Menteri Dalam Negeri yang dikeluarkan di Yogyakarta pada tanggal 29 Juni 1959 Nomor C-17/15/3 yang bersifat sementara, dan Penetapan Gubernur Kalimantan Timur tanggal 14 Agustus 1950 Nomor 186/OPB/92/14.

Lahirnya UU Nomor 27 tahun 1959 tanggal 29 Desember 1959 memberikan momentum yang sangat penting yakni terlepasnya kewedanaan Batu Besar dari wilayah daerah Swatantra Tingkat II Pasir dan dimasukkan ke dalam

wilayah Kabupaten Kotabaru, Kalimantan Selatan. Pada tanggal 3 Agustus 1961 Daerah Swatantra Tingkat II Pasir dimasukkan ke dalam Wilayah Kalimantan Timur. Pada tanggal 29 Desember 1961 dilaksanakanlah serah terima oleh Gubernur Kepala Daerah Swatantra Tingkat I Kalimantan Selatan, H. Maksid kepada Gubernur Kepala Daerah Swatantra Tingkat I Kalimantan Timur, A.P.T. Pranoto di Departemen Dalam Negeri, Jakarta.

Melalui perjuangan Bupati Paser H.M. Ridwan Suwidi dan Wakil H.M. Hatta Garit waktu itu, Kabupaten Pasir berubah nama menjadi Kabupaten Paser yang ditandai dengan terbitnya Peraturan Pemerintah No. 49 Tahun 2007. Kabupaten Paser merupakan wilayah Provinsi Kalimantan Timur yang terletak paling selatan, tepatnya pada posisi 00 45'18,37" - 20 27'20,82" LS dan 1150 36'14,5" -1660 57'35,03" BT. Kabupaten Paser terletak pada ketinggian yang berkisar antara 0-500 meter di atas permukaan laut. Batas wilayah Kabupaten Paser adalah sebelah utara dengan Kabupaten Kutai Barat dan Kabupaten Penajam Paser Utara, Sebelah Timur dengan Selat Makassar, sebelah selatan dengan Kabupaten Kota Baru dan sebelah barat dengan Kabupaten Tabalong dan Kabupaten Barito Utara

Luas wilayah Kabupaten Paser saat ini adalah 11.603,94 km², terdiri dari 10 kecamatan dengan 5 kelurahan 139 desa Jumlah penduduk pada tahun 2010 mencapai 231.593 jiwa atau memiliki kepadatan penduduk 8 jiwa/km².

2. Gambaran Pegawai Pemerintah Kabupaten Paser

Jumlah pegawai negeri sipil di lingkungan Pemerintah Kabupaten Paser sampai dengan tanggal 1 November 2019 sebanyak 4.721 orang dengan perincian :

a. Berdasarkan Golongan

Tabel 28
Jumlah PNS Kab. Paser Berdasarkan Golongan

No.	Golongan	Jumlah	Prosentase
1.	I	58	1,23 %
2.	II	904	19,15 %
3.	III	2.626	55,62 %
4.	IV	1.133	24,00 %

b. Berdasarkan Pangkat

Tabel 29
Jumlah PNS Kab. Paser Berdasarkan Pangkat

No.	Pangkat	Jumlah	Prosentase
1.	Pembina Utama	-	0 %
2.	Pembina Utama Madya	1	0,02 %
3.	Pembina Utama Muda	34	0,72 %
4.	Pembina Tingkat I	389	8,24 %
5.	Pembina	709	15,02 %
6.	Penata Tk. I	768	16,27 %
7.	Penata	657	13,92 %
8.	Penata Muda Tk. I	878	18,60 %
9.	Penata Muda	323	6,84 %
10.	Pengatur Tk. I	315	6,67 %
11.	Pengatur	377	7,99 %
12.	Pengatur Muda Tk. I	154	3,26 %
13.	Pengatur Muda	58	1,23 %
14.	Juru Tk. I	40	0,85 %
15.	Juru	13	0,28 %
16.	Juru Muda Tk. I	5	0,11 %
17.	Juru Muda	-	0 %

c. Berdasarkan Eselon

Tabel 30
Jumlah PNS Kab. Paser Berdasarkan Eselon

No.	Eselon	Jumlah	Prosentase
1.	I	-	0 %
2.	II	32	4,19 %
3.	III	165	21,63 %
4.	IV	566	74,18 %

d. Berdasarkan Jenjang Jabatan Fungsional

Tabel 31
Jumlah PNS Kab. Paser Berdasarkan Jabatan Fungsional

No.	Jenjang Jabatan	Jumlah	Prosentase
1.	Keahlian	2.270	95,38 %
2.	Keterampilan	110	4,62 %

e. Berdasarkan Jenis Jabatan

Tabel 32
Jumlah PNS Kab. Paser Berdasarkan Jabatan

No.	Jenis Jabatan	Jumlah	Prosentase
1.	Struktural	763	16,16 %
2.	Fungsional	2.380	50,41 %
3.	Pelaksana	1.578	33,43 %

f. Berdasarkan Jenis Kelamin

Tabel 33
Jumlah PNS Kab. Paser Berdasarkan Jenis Kelamin

No.	Jenis Kelamin	Jumlah	Prosentase
1.	Laki – laki	2.524	53.46 %
2.	Perempuan	2.197	46,54 %

g. Berdasarkan Kelompok Umur

Tabel 34
Jumlah PNS Kab. Paser Berdasarkan Usia

No.	Jenjang Usia	Jumlah	Prosentase
1	> 60 Tahun	45	1,0 %
2	40 – 59 Tahun	3.390	71,81 %
3	35 – 39 Tahun	1.040	22,03 %
4	20 – 34 Tahun	246	5,21 %

h. Berdasarkan Pendidikan

Tabel 35
Jumlah PNS Kab. Paser Berdasarkan Pendidikan

No.	Kualifikasi Pendidikan	Jumlah	Prosentase
1.	SD	49	1,04 %
2.	SMP	55	1,17 %
3.	SMA Sederajat	1.199	25,40 %
4.	Diploma I	25	0,53 %
5.	Diploma II	331	7,01 %
6.	Diploma III/Sarjana Muda	620	13,13 %
7.	Diploma IV/S.1	2.128	45,08 %
8.	Strata 2	312	6,61 %
9.	Strata 3	2	0,04 %

i. Berdasarkan Agama

Tabel 36
Jumlah PNS Kab. Paser Berdasarkan Agama

No.	Agama	Jumlah	Prosentase
1.	Islam	4.630	98,07 %
2.	Katholik	35	0,74 %
3.	Kristen Protestan	52	1,10 %
4.	Budha	-	0 %
5.	Hindu	4	0,08 %
6.	Konghucu	-	0 %

3. Kesimpulan

a. Jumlah Penduduk Kabupaten Paser sejumlah 231.591 orang 2,03 % diantaranya berprofesi sebagai Pegawai Negeri Sipil, atau setiap 49 jiwa pendudukan Kabupaten Kabupaten Paser di layani oleh 1 orang PNS;

b. Bila di kelompokan berdasarkan Golongan, maka jumlah PNS Kabupaten Paser terbanyak ada dikelompok Golongan III yaitu 55,62 %, disusul kelompok golongan IV sebanyak 23,99%, kelompok golongan II sebanyak 19,14% dan terakhir kelompok golongan I sebesar 1,23%;

c. Berdasarkan Pangkat Golongan Ruang, yang terbesar adalah pangkat Penata Muda Tingkat I Golongan Ruang III/b sebesar 18,60%, kemudian pangkat Penata Tingkat I Golongan Ruang III/d sebesar 16,27%, selanjutnya pangkat Pembina Golongan Ruang IV/a sebesar 15,01% dan yang terkecil adalah pangkat Pembina Utama Madya Golongan Ruang IV/d sebesar 0,02% dan pangkat Juru Muda Tingkat I Golongan Ruang I/b sebesar 0,10%;

d. Dari jumlah 4.721 orang PNS Kabupaten Paser yang menjabat eselon II sebanyak 0,68%, Eselon III sebanyak 3,50% dan eselon IV sebanyak 11,99%;

e. Berdasarkan jabatan PNS di Kabupaten Paser masih didominasi PNS yang menjabat sebagai pejabat fungsional yaitu sebesar 50,41% kemudian jabatan pelaksana sebesar 33,42% dan jabatan struktural sebesar 16,16%;

f. Sedangkan dari sisi gender sebanyak 53,46% berjenis kelamin laki-laki dan sisanya sebanyak 46,53% berjenis kelamin perempuan;

g. Dari sisi usia sebanyak 71,81% PNS Kabupaten Paser berada pada rentang usia antara 40 sd 59 tahun, kemudain 22,03% berada direntang usia 35 sd 39 tahun; dan 5,21% berada

direntang usia 20 sd 34 tahun dan terakhir ada sekitar 1% berusia diatas 60 tahun;

h. Berdasarkan kualifikasi pendidikan PNS Kabupaten Paser yang terbanyak berpendidikan Diploma IV/Strata 1 yaitu sebanyak 45,07% dan terbanyak kedua berpendidikan SMA sebanyak 25,39% sedangkan yang paling sedikit adalah pendidikan s.3 yang hanya 0,04%, dan diantara 4.721 PNS masih ada sebanyak 1,03% yang bependidikan SD;

i. Selanjutnya sebagian besar PNS Kabupaten Paser memeluk agama islam yaitu sebanyak 98,09%, kemudian agama Kristen protestan sebesar 1,10%, Katholik sebesar 0,74% dan agama Hindu sebesar 0,08% dan tidak ada PNS Kabupaten Paser yang memeluk agama Budha dan Konghucu;

E. PEMERINTAH KABUPATEN KUTAI BARAT

1. Gambaran Pemerintah Kabupaten Kutai Barat

Kabupaten Kutai Barat adalah satu diantara Kabupaten di Provinsi Kalimantan Timur yang merupakan pemekaran dari wilayah Kabupaten Kutai yang telah ditetapkan berdasarkan UU. Nomor 47 Tahun 1999. Secara Geografis Kabupaten Kutai Barat terletak antara 113'048'49" sampai dengan 116'032'43" BT serta di antara 103'1'05" LU dan 100'9'33" LS. Kutai Barat memiliki luas sekitar 35.696,59 Km2 dan berpenduduk sebanyak 179.404 jiwa.

Kabupaten Kutai Barat berbatasan dengan Kabupaten Mahakam Ulu di sebelah utara, Kabupaten Kutai Kartanegara di sebelah timur, Kabupaten Penajam Paser Utara di sebelah selatan dan di sebelah barat berbatasan dengan Kabupaten Barito Utara, Kalimantan Tengah. Kabupaten Kutai Barat terbagi menjadi 21 kecamatan dan 238 kampung.

Berdasarkan UU Nomor 2 Tahun 2013, Kabupaten Kutai Barat dimekarkan lagi melahirkan kabupaten baru yaitu Kabupaten Mahakam Ulu. Setelah pemekaran tinggal 15 kecamatan yang bertahan bergabung dalam Kabupaten Kutai Barat, terkecuali Kecamatan Long Apari, Long Pahangai, Long Bagun, Long Hubung dan Laham menjadi bagian Kabupaten Mahakam Ulu.

Kabupaten Kutai Barat merupakan kabupaten baru hasil pemekaran Kabupaten Kutai yang dibentuk berdasarkan UU No. 47 Tahun 1999. Secara geografis Kutai Barat terletak di antara 113^{0}45'05"-116^{0}31'19" BT dan 1^{0}31'35"-1^{0}10'16" LS. Batas-batasnya adalah sebelah utara dengan Kabupaten Mahakam Ulu, sebelah timur dengan Kabupaten Kutai Kartanegara, sebelah selatan dengan Kabupaten Paser dan sebelah barat dengan Kabupaten Barito Utara.

Letak Desa-desa pada umumnya berada di Daerah tepian sungai (119 desa), di daerah dataran (86 desa) dan di lereng/punggung bukit (18 desa). Mayoritas Penduduk Kabupaten Kutai Barat adalah Masyarakat Adat yang terdiri dari bermacam suku Dayak, bahasa, adat-istiadat serta kultur dan budayanya. Konsepsi kepemilikan wilayah-wilayah Adat (kawasan kelola) dipahami mereka secara utuh dalam satu kesatuan berdasarkan faktor genealogis dan teritorial yang ada, berdasarkan asal usul (sejarah) yang sudah ada secara turun-temurun jauh sebelum Republik Indonesia ada.

2. Gambaran Pegawai Pemerintah Kabupaten Kutai Barat

Jumlah pegawai negeri sipil di lingkungan Pemerintah Kabupaten Kutai Barat sampai dengan tanggal 1 November 2019 sebanyak 3.828 orang dengan perincian :

a. Berdasarkan Golongan

Tabel 37
Jumlah PNS Kab. Kubar Berdasarkan Golongan

No.	Golongan	Jumlah	Prosentase
1.	I	50	1,31%
2.	II	1.258	32,86%
3.	III	1.964	51,31%
4.	IV	556	14,52%

b. Berdasarkan Pangkat

Tabel 38
Jumlah PNS Kab. Kubar Berdasarkan Pangkat

No.	Pangkat	Jumlah	Prosentase
1.	Pembina Utama	-	0 %
2.	Pembina Utama Madya	-	0 %
3.	Pembina Utama Muda	9	0,24%
4.	Pembina Tingkat I	78	2,04%
5.	Pembina	469	12,25%
6.	Penata Tk. I	393	10,27%
7.	Penata	429	11,21%
8.	Penata Muda Tk. I	523	13,66%
9.	Penata Muda	619	16,17%
10.	Pengatur Tk. I	266	6,95%
11.	Pengatur	514	13,43%
12.	Pengatur Muda Tk. I	298	7,78%
13.	Pengatur Muda	180	4,70%
14.	Juru Tk. I	19	0,50%
15.	Juru	18	0,47%
16.	Juru Muda Tk. I	9	0,24%
17.	Juru Muda	4	0,10%

c. Berdasarkan Eselon

Tabel 39
Jumlah PNS Kab. Kubar Berdasarkan Eselon

No.	Eselon	Jumlah	Prosentase
1.	I	-	0 %
2.	II	31	4,39%
3.	III	159	22,52%
4.	IV	516	73,09%

d. Berdasarkan Jabatan Fungsional

Tabel 40
Jumlah PNS Kab. Kubar Berdasarkan Jenjang Jabatan Fungsional

No.	Jenjang Jabatan	Jumlah	Prosentase
1.	Keahlian	169	22,35 %
2.	Keterampilan	587	77,65 %

e. Berdasarkan Jabatan

Tabel 41
Jumlah PNS Kab. Kubar Berdasarkan Jabatan

No.	Jenis Jabatan	Jumlah	Prosentase
1.	Struktural	706	18,44%
2.	Fungsional	756	19,75%
3.	Pelaksana	2.366	61,81%

f. Berdasarkan Jenis Kelamin

Tabel 42
Jumlah PNS Kab. Kubar Berdasarkan Jenis Kelamin

No.	Jenis Kelamin	Jumlah	Prosentase
1.	Laki – laki	2.038	53,24%
2.	Perempuan	1.790	46,76%

g. Berdasarkan Kelompok Umur

Tabel 43
Jumlah PNS Kab. Kubar Berdasarkan Usia

No.	Jenjang Usia	Jumlah	Prosentase
1	> 60 Tahun	-	0 %
2	40 – 59 Tahun	2.740	71,58 %
3	35 – 39 Tahun	739	19,31 %
4	20 – 34 Tahun	349	9,12 %

h. Berdasarkan Pendidikan

Tabel 44
Jumlah PNS Kab. Kubar Berdasarkan Pendidikan

No.	Kualifikasi Pendidikan	Jumlah	Prosentase
1.	SD	44	1,15%
2.	SMP	103	2,69%
3.	SMA Sederajat	1.602	41,85%
4.	Diploma I	72	1,88%
5.	Diploma II	272	7,11%
6.	Diploma III/Sarjana Muda	412	10,76%
7.	Diploma IV/S.1	1.228	32,08%
8.	Strata 2	94	2,46%
9.	Strata 3	1	0,03%

h. Berdasarkan Agama

Tabel 45
Jumlah PNS Kab. Kubar Berdasarkan Agama

No.	Agama	Jumlah	Prosentase
1.	Islam	1.465	38,27%
2.	Katholik	978	25,55%
3.	Kristen Protestan	1.374	35,89%
4.	Budha	1	0,03%
5.	Hindu	10	0,26%
6.	Kong Hu Cu	-	0 %

3. Kesimpulan

a. Jumlah Penduduk Kabupaten Kutai Barat sejumlah 179.404 orang dimana 2,13 % diantaranya berprofesi sebagai Pegawai Negeri Sipil, atau setiap 47 jiwa penduduk Kabupaten Kabupaten Kutai Barat di layani oleh 1 orang PNS;

b. Bila di kelompokan berdasarkan Golongan, maka jumlah PNS Kabupaten Kutai Barat terbanyak ada dikelompok Golongan III yaitu sebanyak 51,31%, disusul kelompok golongan II sebanyak 32,86%, kelompok golongan IV sebanyak 14,52% dan terakhir kelompok golongan I sebanyak 1,31%;

c. Berdasarkan Pangkat Golongan Ruang, kelompok PNS terbesar adalah Pangkat Penata Muda Golongan Ruang III/a sebesar 16,17%, kemudian pangkat Penata Muda Tk. I Golongan Ruang III/b sebesar 13,66%, dan Pangkat Pengatur Golongan Ruang II/c sebesar 13,43% sedangkan yang terkecil adalah pangkat Juru Muda Gol. Ruang I/a sebesar 0,10%, kemudian Pangkat Pembina Utama Muda Golongan Ruang IV/c sebesar 0,24% dan pangkat Juru Muda Tk. I Golongan Ruang I/b sebesar 0,24%;

d. Selanjutnya berdasarkan Jabatan Struktural dimana dari 3,828 PNS Kabupaten Kutai Barat sebanyak 706 orang atau sebesar 18,44% menduduki jabatan struktural dengan perincian sebanyak 4,39% menduduki jabatan Eselon II, 22,52% menduduki jabatan Eselon III dan 73,09% menduduki jabatan Eselon IV;

e. Dari 3.828 PNS Kabupaten Kutai Barat sebanyak 756 atau sekitar 19,75% menduduki jabatan fungsional dengan perincian 22,36% menduduki jabatan fungsional jenjang keterampilan dan 77,64% menduduki jabatan fungsional jenjang keahlian;

f. Bila dikelompokan berdasarkan jabatan maka sebanyak 18,44% menduduki jabatan struktural, 19,75% menduduki jabatan fungsional dan 61,81% menduduki jabatan pelaksana;

g. Dari sisi gender sebanyak 53,24% berjenis kelamin laki-laki dan sisanya sebanyak 46,76% berjenis kelamin perempuan;

h. Berdasarkan kelompok usia PNS Kutai Barat terbanyak ada di kelompok usia 40-59 tahun yaitu sebanyak 71,58%, kemudian sebanyak 19,31% berada dikelompok usia 35-39 tahun dan 9,12% ada dikelompok usia 20-34 tahun;

i. Berdasarkan kualifikasi pendidikan terbanyak PNS Kabupaten Kutai Barat berpendidikan SMA yaitu sebanyak 41,85%, Diploma IV/S.1 sebanyak 32,08% dan Diploma III sebanyak 10,76% sedangkan yang paling sedikit adalah pendidikan S.3 yang hanya 0,03%, kemudian SD sebanyak 1,15%, dan S.2 sebanyak 2,46%;

j. PNS yang beragama Islam di Pemerintah Kabupaten Kutai Barat sebanyak 38,27%, Kristen Protestan sebanyak 35,89%, Kristen Katholik sebanyak 25,55%, Hindu sebanyak 0,26% dan terakhir Budha sebanyak 0,03%;

F. PEMERINTAH KABUPATEN KUTAI TIMUR

1. Gambaran Pemerintah Kabupaten Kutai Timur

Kabupaten Kutai Timur adalah satu diantara kabupaten yang ada di Provinsi Kalimantan Timur. Ibu kota kabupaten ini terletak di Sangatta. Kabupaten Kutai Timur memiliki luas wilayah 35.747,50 km² atau 17% dari luas Wilayah Provinsi Kalimantan Timur dan berpenduduk sebanyak 253.847 jiwa (hasil Sensus Penduduk Indonesia 2010) dengan kepadatan 4,74 jiwa/km² dan pertumbuhan penduduk selama 4 tahun terakhir rata-rata 4,08% setiap tahun. Kabupaten Kutai Timur merupakan satu diantara wilayah hasil pemekaran dari Kabupaten Kutai yang dibentuk berdasarkan UU No. 47

Tahun 1999, tentang *Pemekaran wilayah Provinsi dan Kabupaten.* Diresmikan oleh Menteri Dalam Negeri pada tanggal 28 Oktober 1999.

Dengan luas wilayah 35.747,50 km², Kutai Timur terletak di wilayah khatulistiwa dengan koordinat di antara 115°56'26"-118°58'19" BT dan 1°17'1" LS-1°52'39" LU. Batas wilayah sebelah utara dengan Kabupaten Berau, sebelah timur dengan selat makassar, sebelah selatan dengan Kabuapten Kutai Kartanegara dan Kota Bontang dan sebelah Barat dengan Kabupaten Kutai Kartanegara

Kutai Timur memiliki keadaan topografi yang bervariasi, mulai dari daerah dataran seluas 536.200 ha, lereng bergelombang (1,42 juta ha), hingga pegunungan (1,6 juta ha), tersimpan potensi batu bara 5,35 miliar ton.

2. Gambaran Pegawai Pemerintah Kabupaten Kutai Timur

Jumlah pegawai negeri sipil di lingkungan Pemerintah Kabupaten Kutai Timur sampai dengan tanggal 1 November 2019 sebanyak 6.165 orang dengan perincian :

a. Berdasarkan Golongan

Tabel 46
Jumlah PNS Kab. Kutim Berdasarkan Golongan

No.	Golongan	Jumlah	Prosentase
1.	I	63	1,02 %
2.	II	1.317	21,36 %
3.	III	4.066	65,95 %
4.	IV	719	11,66 %

b. Berdasarkan Pangkat

Tabel 47
Jumlah PNS Kab. Kutim Berdasarkan Pangkat

No.	Pangkat	Jumlah	Prosentase
1.	Pembina Utama	-	0 %
2.	Pembina Utama Madya	1	0,02 %
3.	Pembina Utama Muda	34	0,55 %
4.	Pembina Tingkat I	97	1,57 %
5.	Pembina	587	9,52 %
6.	Penata Tk. I	720	11,68 %
7.	Penata	951	15,43 %
8.	Penata Muda Tk. I	1.291	20,94 %
9.	Penata Muda	1.104	17,91 %
10.	Pengatur Tk. I	336	5,45 %
11.	Pengatur	669	10,85 %
12.	Pengatur Muda Tk. I	193	3,13 %
13.	Pengatur Muda	119	1,93 %
14.	Juru Tk. I	13	0,21 %
15.	Juru	25	0,41 %
16.	Juru Muda Tk. I	23	0,37 %
17.	Juru Muda	2	0,03 %

c. Berdasarkan Eselon

Tabel 48
Jumlah PNS Kab. Kutim Berdasarkan Eselon

No.	Eselon	Jumlah	Prosentase
1.	I	-	0 %
2.	II	39	3,84 %
3.	III	189	18,62 %
4.	IV	787	77,54 %

d. Berdasarkan Jenjang Jabatan Fungsional

Tabel 49
Jumlah PNS Kab. Kutim Berdasarkan Jenjang Jabatan Fungsional

No.	Jenjang Jabatan	Jumlah	Prosentase
1.	Keahlian	2.100	79,55 %
2.	Keterampilan	540	20,45 %

e. Berdasarkan Jabatan

Tabel 50
Jumlah PNS Kab. Kutim Berdasarkan Jabatan

No.	Jenis Jabatan	Jumlah	Prosentase
1.	Struktural	1.015	16,46 %
2.	Fungsional	2.640	42,82 %
3.	Pelaksana	2.510	40,71 %

f. Berdasarkan Jenis Kelamin

Tabel 51
Jumlah PNS Kab. Kutim Berdasarkan Jenis Kelamin

No.	Jenis Kelamin	Jumlah	Prosentase
1.	Laki – laki	3.039	49,29 %
2.	Perempuan	3.126	50,71 %

g. Berdasarkan Kelompok Umur

Tabel 52
Jumlah PNS Kab. Kutim Berdasarkan Usia

No.	Jenjang Usia	Jumlah	Prosentase
1	> 60 Tahun	48	0,8 %
2	40 – 59 Tahun	3.768	61,12 %
3	35 – 39 Tahun	1.976	32,05 %
4	20 – 34 Tahun	373	6,05 %

h. Berdasarkan Pendidikan

Tabel 53
Jumlah PNS Kab. Kutim Berdasarkan Pendidikan

No.	Kualifikasi Pendidikan	Jumlah	Prosentase
1.	SD	46	0,75 %
2.	SMP	25	0,41 %
3.	SMA Sederajat	1.181	19,16 %
4.	Diploma I	124	2,01 %
5.	Diploma II	9	0,15 %
6.	Diploma III/Sarjana Muda	629	10,20 %
7.	Diploma IV/S.1	3.507	56,89 %
8.	Strata 2	639	10,36 %
9.	Strata 3	5	0,08 %

i. Berdasarkan Agama

Tabel 54
Jumlah PNS Kab. Kutim Berdasarkan Agama

No.	Agama	Jumlah	Prosentase
1.	Islam	5.672	92,00 %
2.	Katholik	338	5,48 %
3.	Kristen Protestan	124	2,010 %
4.	Budha	0	0 %
5.	Hindu	31	0,50 %
6.	Kong Hu Cu	0	0 %

3. Kesimpulan

a. Jumlah Penduduk Kabupaten Kutai Timur sejumlah 253.847 orang 2,43 % diantaranya berprofesi sebagai Pegawai Negeri Sipil, atau setiap 41 jiwa penduduk Kabupaten Kabupaten Kutai Timur di layani oleh 1 orang PNS;

b. Bila di kelompokan berdasarkan Golongan, maka jumlah PNS Kabupaten Kutai Timur terbanyak ada dikelompok Golongan III yaitu sebanyak 65,95%, disusul kelompok golongan II

sebanyak 21,36%, kelompok golongan IV sebanyak 11,66% dan terakhir kelompok golongan I sebanyak 1,02%;

c. Berdasarkan Pangkat Golongan Ruang, yang terbesar adalah pangkat Penata Muda Tingkat I Golongan Ruang III/b sebesar 20,94%, kemudian pangkat Penata Muda Golongan Ruang III/a sebesar 17,91%, selanjutnya pangkat Penata Golongan Ruang III/c sebesar 15,43% dan yang terkecil adalah pangkat Pembina Utama Madya Golongan Ruang IV/d sebesar 0,02% dan pangkat Juru Muda Golongan Ruang I/a sebesar 0,03%;

d. Selanjutnya berdasarkan Jabatan Struktural dimana dari 6,165 PNS Kabupaten Kutai Timur sebanyak 16,46% menduduki jabatan struktural atau sekitar 1.015 orang, dari jumlah tersebut sebanyak 77,54% merupakan pejabat Eselon IV, 18,62% Eselon III dan sisanya sebanyak 3,84% merupakan pejabat Eselon II;

e. Kemudian berdasarkan jenis jabatan sebanyak 40,71% merupakan pejabat pelaksana, 42,82% pejabat fungsional dan 16,46% pejabat struktural;

f. Sedangkan dari sisi gender sebanyak 50,70% berjenis kelamin perempuan dan sisanya sebanyak 49,29% berjenis kelamin laki-laki;

g. Berdasarkan kelompok usia sebanyak 61,12% ada dikelompok usia 40-59 tahun, kemudian 32,05%, ada dikelompok usia 35-39 tahun, 6,05% ada dikelompokan usia 20-34 tahun dan terakhir 0,8% ada dikelompok usia diatas 60 tahun;

h. Berdasarkan kualifikasi pendidikan PNS Kabupaten Timur yang terbanyak berpendidikan Diploma IV/Strata 1 yaitu sebanyak 56,89%, kemudian sebanyak 19,16% berpendidikan SMA sedangkan yang paling sedikit adalah pendidikan s.3 yang hanya 0,08%, SD sebanyak 0,75%;

i. Selanjutnya sebanyak 92,00% PNS Kabupaten Timur beragama islam, 5,48% beragama Kristen protestan, 2,01 beragama Kristen katholik dan 0,50% beragama Hindu;

G. PEMERINTAH KABUPATEN PENAJAM PASER UTARA

1. Gambaran Pemerintah Kabupaten Penajam Paser Utara

Kabupaten Penajam Paser Utara (Kab. PPU), adalah sebuah Kabupaten di Provinsi Kalimantan Timur. Ibu kotanya terletak di Penajam. Kabupaten ini berbatasan dengan Kabupaten Kutai Kartanegara disebelah Utara, sebelah timur berbatasan dengan Selat Makassar dan sebelah selatan berbatasan dengan Kabupaten Paser serta sebelah barat berbatasan dengan Kabupaten Kutai Barat. Penajam Paser Utara merupakan kabupaten hasil pemekaran dari Kabupaten Pasir (kini Paser) pada tahun 2002.

Kab. PPU memiliki luas daratan mencapai 3.060,82 kilometer persegi, sedangkan luas lautannya mencapai 272,24 kilometer persegi dengan jumlah penduduk pada tahun 2017 sebanyak 157.711 jiwa.

2. Gambaran Pegawai Pemerintah Kabupaten Penajam Paser Utara

Jumlah pegawai negeri sipil di lingkungan Pemerintah Kabupaten Penajam Paser Utara sampai dengan tanggal 1 November 2019 sebanyak 3.623 orang dengan perincian :

a. Berdasarkan Golongan

Tabel 55
Jumlah PNS Kab. PPU Berdasarkan Golongan

No.	Golongan	Jumlah	Prosentase
1.	I	28	0,77 %
2.	II	749	20,67 %
3.	III	2.221	61,30 %
4.	IV	625	17,25 %

b. Berdasarkan Pangkat

Tabel 56
Jumlah PNS Kab. PPU Berdasarkan Pangkat

No.	Pangkat	Jumlah	Prosentase
1.	Pembina Utama	-	0 %
2.	Pembina Utama Madya	1	0,03 %
3.	Pembina Utama Muda	26	0,72 %
4.	Pembina Tingkat I	134	3,70 %
5.	Pembina	464	12,81 %
6.	Penata Tk. I	444	12,26 %
7.	Penata	540	14,90 %
8.	Penata Muda Tk. I	669	18,47 %
9.	Penata Muda	568	15,68 %
10.	Pengatur Tk. I	291	8,03 %
11.	Pengatur	315	8,69 %
12.	Pengatur Muda Tk. I	79	2,18 %
13.	Pengatur Muda	64	1,77 %
14.	Juru Tk. I	7	0,19 %
15.	Juru	17	0,47 %
16.	Juru Muda Tk. I	3	0,08 %
17.	Juru Muda	1	0,03 %

c. Berdasarkan Eselon

Tabel 57
Jumlah PNS Kab. PPU Berdasarkan Eselon

No.	Eselon	Jumlah	Prosentase
1	I	-	0 %
2	II	29	4,52 %
3	III	124	19,31 %
4	IV	489	76,17 %

d. Berdasarkan Jenjang Jabatan Fungsional

Tabel 58
Jumlah PNS Kab. PPU Berdasarkan Jenjang Jabatan Fungsional

No.	Jenjang Jabatan	Jumlah	Prosentase
1.	Keahlian	1.216	65,34 %
2.	Keterampilan	645	34,66 %

e. Berdasarkan Jabatan :

Tabel 59
Jumlah PNS Kab. PPU Berdasarkan Jabatan

No.	Jenis Jabatan	Jumlah	Prosentase
1.	Struktural	642	17,72 %
2.	Fungsional	1.861	51,37 %
3.	Pelaksana	1.120	30,91 %

f. Berdasarkan Jenis Kelamin

Tabel 60
Jumlah PNS Kab. PPU Berdasarkan Jenis Kelamin

No.	Jenis Kelamin	Jumlah	Prosentase
1.	Laki – laki	1.689	46,62 %
2.	Perempuan	1.934	53,38 %

g. Berdasarkan Kelompok Umur

Tabel 61
Jumlah PNS Kab. PPU Berdasarkan Usia

No.	Jenjang Usia	Jumlah	Prosentase
1	> 60 Tahun	-	0 %
2	40 – 59 Tahun	2.016	55,64 %
3	35 – 39 Tahun	1.389	38,34 %
4	20 – 34 Tahun	218	6,02 %

h. Berdasarkan Pendidikan

Tabel 62
Jumlah PNS Kab. PPU Berdasarkan Pendidikan

No.	Kualifikasi Pendidikan	Jumlah	Prosentase
1.	SD	23	0,63 %
2.	SMP	29	0,80 %
3.	SMA Sederajat	602	16,62 %
4.	Diploma I	7	0,19 %
5.	Diploma II	178	4,91 %
6.	Diploma III/Sarjana Muda	583	16,09 %
7.	Diploma IV/S.1	2.054	56,69 %
8.	Strata 2	147	4,06 %
9.	Strata 3	-	0 %

i. Berdasarkan Agama

Tabel 63
Jumlah PNS Kab. PPU Berdasarkan Agama

No.	Agama	Jumlah	Prosentase
1.	Islam	3.387	93,49 %
2.	Katholik	28	0,77 %
3.	Kristen Protestan	204	5,63 %
4.	Budha	0	0 %
5.	Hindu	4	0,11 %
6.	Kong Hu Cu	0	0 %

3. Kesimpulan

a. Jumlah Penduduk Kab. PPU sejumlah 157.711 jiwa dimana sebanyak 2,30 % diantaranya berprofesi sebagai Pegawai Negeri Sipil, atau setiap 44 jiwa penduduk Kabupaten Penajam Paser Utara di layani oleh 1 orang PNS;

b. Bila di kelompokan berdasarkan Golongan, maka jumlah PNS Kab. PPU terbanyak ada dikelompok Golongan III yaitu sebanyak 61,30%, disusul kelompok golongan II sebanyak

20,67%, kelompok golongan IV sebanyak 17,25% dan terakhir kelompok golongan I sebanyak 0,77%;

c. Berdasarkan Pangkat Golongan Ruang, yang terbesar adalah pangkat Penata Muda Tingkat I Golongan Ruang III/b sebesar 18,47%, kemudian pangkat Penata Muda Golongan Ruang III/a sebesar 15,68%, selanjutnya pangkat Penata Golongan Ruang III/c sebesar 14,90% dan yang terkecil adalah pangkat Pembina Utama Madya Golongan Ruang IV/d sebesar 0,03% dan pangkat Juru Muda Golongan Ruang I/a sebesar 0,03%;

d. Selanjutnya berdasarkan Jabatan Struktural dimana dari 3.623 PNS Kab. PPU sebanyak 17,72% menduduki jabatan struktural atau sekitar 642 orang, dari jumlah tersebut sebanyak 76,16% merupakan pejabat Eselon IV, 19,31% Eselon III dan sisanya sebanyak 4,51% merupakan pejabat Eselon II;

e. Kemudian berdasarkan jenis jabatan sebanyak 30,91% merupakan pejabat pelaksana, 51,37% pejabat fungsional dan 17,72% pejabat struktural;

f. Sedangkan dari sisi gender sebanyak 53,38% PNSvKabupaten PPU, berjenis kelamin perempuan dan sisanya sebanyak 46,62% berjenis kelamin laki-laki;

g. Berdasarkan kelompok usia, PNS Kabupaten PPU terbanyak ada usia 40-59 tahun yaitu sebanyak 55,64%, kemudian sebanyak 38,34% ada dikelompokan usia 35-39 tahun dan 6,02% ada dikelompok usia20-30 tahun;

h. Berdasarkan kualifikasi pendidikan PNS Kabupaten PPU yang terbanyak berpendidikan Diploma IV/Strata 1 yaitu sebanyak 56,69%, kemudian sebanyak 16,62% berpendidikan SMA sedangkan yang paling sedikit adalah berpendidikan SD yaitu sebanyak 0,63%;

i. Selanjutnya sebanyak 93,49% PNS Kabupaten PPU beragama Islam, 5,63% beragama Kristen Protestan, 0,77 beragama Kristen Katholik dan 0,50% beragama Hindu.

H. PEMERINTAH KABUPATEN MAHAKAM ULU

1. Gambaran Pemerintah Kabupaten Mahakam Ulu

Kabupaten Mahakam Ulu adalah salah satu kabupaten di Provinsi Kalimantan Timur, Indonesia. Mahakam Ulu merupakan hasil pemekaran dari Kabupaten Kutai Barat yang disahkan dalam sidang paripurna DPR RI pada 14 Desember 2012 di gedung DPR RI tentang Rancangan UU Daerah Otonomi Baru (DOB).

Sebutan Mahakam Ulu sebagai sebuah konstruksi sosial yang sedang diperjuangkan, memiliki akar sejarah panjang. Muncul pertama kali dalam kaitan penataan wilayah administratif oleh Hindia Belanda terhadap Kesultanan Kutai, yaitu menyusul berlakunya Decentralisatie Wet 1903, maka pada 1905 dalam Kesultanan Kutai dibentuk dua wilayah administratif yaitu Hulu Mahakam dengan pusat pemerintahan di Long Iram, dan daerah Vierkante Pall dengan pusat pemerintahan di Samarinda.

Kabupaten Mahakam Ulu terdiri dari 5 kecamatan dan 50 kampung. Pada tahun 2017, jumlah penduduknya mencapai 24.455 jiwa dengan luas wilayah 15.315,00 km² dan sebaran penduduk 2 jiwa/km

2. Gambaran Pegawai Pemerintah Kabupaten Mahakam Ulu

Jumlah pegawai negeri sipil di lingkungan Pemerintah Kabupaten Mahakam Ulu sampai dengan tanggal 1 November 2019 sebanyak 1.063 orang dengan perincian :

a. Berdasarkan Golongan

Tabel 64
Jumlah PNS Kab. Mahulu Berdasarkan Golongan

No.	Golongan	Jumlah	Prosentase
1.	I	2	0,19 %
2.	II	325	30,57 %
3.	III	616	57,95 %
4.	IV	120	11,29 %

b. Berdasarkan Pangkat

Tabel 65
Jumlah PNS Kab. Mahulu Berdasarkan Pangkat

No.	Pangkat	Jumlah	Prosentase
1.	Pembina Utama	-	0 %
2.	Pembina Utama Madya	1	0,09 %
3.	Pembina Utama Muda	8	0,75 %
4.	Pembina Tingkat I	42	3,95 %
5.	Pembina	69	6,49 %
6.	Penata Tk. I	73	6,87 %
7.	Penata	109	10,25 %
8.	Penata Muda Tk. I	128	12,04 %
9.	Penata Muda	306	28,79 %
10.	Pengatur Tk. I	64	6,02 %
11.	Pengatur	165	15,52 %
12.	Pengatur Muda Tk. I	43	4,05 %
13.	Pengatur Muda	53	4,99 %
14.	Juru Tk. I	0	0 %
15.	Juru	2	0,19 %
16.	Juru Muda Tk. I	-	0 %
17.	Juru Muda	-	0 %

c. Berdasarkan Eselon

Tabel 66
Jumlah PNS Kab. Mahulu Berdasarkan Eselon

No.	Eselon	Jumlah	Prosentase
1.	I	-	0 %
2.	II	23	28,40 %
3.	III	51	62,96 %
4.	IV	7	8,64 %

d. Berdasarkan Jabatan :

Tabel 67
Jumlah PNS Kab. Mahulu Berdasarkan Jabatan

No.	Jenis Jabatan	Jumlah	Prosentase
1.	Struktural	81	7,62 %
2.	Fungsional	-	0 %
3.	Pelaksana	982	92,38 %

Ket : data tidak lengkap

e. Berdasarkan Jenjang Jabatan Fungsional :

Tabel 68
Jumlah PNS Kab. Mahulu Berdasarkan Jenjang Jabatan Fungsional

No.	Jenjang Jabatan	Jumlah	Prosentase
1.	Keterampilan	-	0 %
2.	Keahlian	-	0 %

Ket : data tidak lengkap

f. Berdasarkan Jenis Kelamin

Tabel 69
Jumlah PNS Kab. Mahulu Berdasarkan Jenis Kelamin

No.	Jenis Kelamin	Jumlah	Prosentase
1.	Laki – laki	572	53.81 %
2.	Perempuan	491	46,19 %

g. Berdasarkan Kelompok Umur

Tabel 70
Jumlah PNS Kab. Mahulu Berdasarkan Usia

No.	Jenjang Usia	Jumlah	Prosentase
1	> 60 Tahun	-	0 %
2	40 – 59 Tahun	458	43,09 %
3	35 – 39 Tahun	455	42,80 %
4	20 – 34 Tahun	150	14,11 %

h. Berdasarkan Pendidikan

Tabel 71
Jumlah PNS Kab. Mahulu Berdasarkan Pendidikan

No.	Kualifikasi Pendidikan	Jumlah	Prosentase
1.	SD	1	0,09 %
2.	SMP	8	0,75 %
3.	SMA Sederajat	280	26,34 %
4.	Diploma I	5	0,47 %
5.	Diploma II	21	1,98 %
6.	Diploma III/Sarjana Muda	174	16,37 %
7.	Diploma IV/S.1	527	49,58 %
8.	Strata 2	47	4,42 %
9.	Strata 3	-	0 %

i. Berdasarkan Agama

Tabel 72
Jumlah PNS Kab. Mahulu Berdasarkan Agama

No.	Agama	Jumlah	Prosentase
1.	Islam	213	20,04 %
2.	Katholik	637	59,92 %
3.	Kristen Protestan	211	19,85 %
4.	Budha	0	0 %
5.	Hindu	2	0,19 %
6.	Kong Hu Cu	0	0 %

3. Kesimpulan

a. Jumlah Penduduk Kab. Mahakam Ulu sejumlah 24.455 jiwa dimana sebanyak 4,35 % diantaranya berprofesi sebagai Pegawai Negeri Sipil, atau setiap 23 jiwa penduduk Kabupaten Kabupaten Mahakam Ulu di layani oleh 1 orang PNS;

b. Bila di kelompokan berdasarkan Golongan, maka jumlah PNS Kabupaten Mahakam Ulu yang terbanyak adalah PNS Golongan III yaitu sebesar 57,95%, PNS Golongan II sebesar 30,57%, PNS Golongan IV sebesar 11,29% dan terakhir PNS Golongan I sebesar 0,19%;

c. Berdasarkan Pangkat Golongan Ruang, yang terbesar adalah PNS dengan Pangkat Penata Muda Golongan Ruang III/a sebesar 28,79%, kemudian Pangkat Pengatur Golongan Ruang II/c sebesar 15,52%, dan Pangkat Penata Muda Tk. I Golongan Ruang III/b sebesar 12,04% sedangkan yang terkecil adalah pangkat Pembina Utama Madya Golongan Ruang IV/d sebesar 0,09%, Pangkat Juru Golongan Ruang I/c sebesar 0,19%;

d. Selanjutnya dari jumlah 1.063 PNS Kabupaten Mahakam Ulu sebanyak 7,62 % menduduki jabatan struktural dimana dari jumlah tersebut sebanyak 28,40% menduduki jabatan Eselon II, 62,96% menduduki jabatan Eselon III dan 8,64% menduduki jabatan Eselon IV; ***Namun sayang sekali data lainnya terkait pejabat fungsional dan pejabat pelaksana tidak diterima dengan lengkap;***

e. Dari sisi gender sebanyak 53,81% berjenis kelamin laki-laki dan sisanya sebanyak 46,19% berjenis kelamin perempuan;

f. Dari sisi usia sebanyak 43,09%, PNS Kabupaten Mahulu ada dikelompok usia 40-59 tahun, kemudian 42,80% Ada dikelompokan usia 35-39 tahun dan 14,11% ada dikelompokan usia 20-34 tahun

g. Berdasarkan kualifikasi pendidikan sebanyak 49,58% PNS Kabupaten Mahakam Ulu berpendidikan Diploma IV/Strata 1, 26,34% berpendidikan SMA dan 16,37% berpendidikan

Diploma III sedangkan yang paling sedikit adalah PNS dengan pendidikan SD sebanyak 0,09%, Diploma I 0,47% dan SMP sebanyak 0,75%;

h. Sebagian besar PNS Kabupaten Mahakam Ulu memeluk agama Kristen Katholik yaitu sebanyak 59,92%, Agama Islam 20,04%, kemudian Agama Kristen Protestan sebesar 19,85%, dan Hindu sebesar 0,19%;

I. PEMERINTAH KOTA BALIKPAPAN

1. Gambaran Pemerintah Kota Balikpapan

Balikpapan adalah sebuah kota di Provinsi Kalimantan Timur. Balikpapan merupakan pusat bisnis dan industri, dengan perekonomian terbesar di seluruh Kabupaten/Kota di Kalimantan, dengan total PDRB mencapai Rp79,65 triliun pada tahun 2016.

Dari sisi kependudukan, Balikpapan adalah kota terbesar kedua di Kalimantan Timur (setelah Kota Samarinda) dengan total penduduk sebanyak 645.727 pada tahun 2018. Balikpapan merupakan gerbang utama menuju ibu kota Indonesia yang baru, dengan keberadaan Pelabuhan Semayang dan Bandar Udara Internasional Sultan Aji Muhammad Sulaiman; keduanya merupakan yang tersibuk di Kalimatan.

Balikpapan berawal dari sebuah perkampungan nelayan di tepi Selat Makassar pada abad ke-19. Pengeboran pertama sumur minyak di kota ini dimulai pada 10 Februari 1897, yang kemudian ditetapkan sebagai hari jadi Kota Balikpapan. Pada tahun 1907, *Bataafsche Petroleum Maatschappij* (BPM) mendirikan kantor di kota ini, yang kemudian diikuti oleh masuknya investasi dari berbagai perusahaan multinasional. Perekonomian kota yang tumbuh sangat pesat memancing banyak pendatang dan ekspatriat ke Balikpapan. Saat ini, Balikpapan telah menjadi kota besar yang multi-etnis dan sering

dinobatkan sebagai salah satu kota paling layak huni di Indonesia

Letak astronomis Balikpapan berada di antara 1,0 LS - 1,5 LS dan 116,5 BT - 117,5 BT dengan luas sekitar 503,3 km² dengan batas-batas wilayah yaitu sebelah utara berbatasan dengan Kabupaten Kutai Kartanegara, sebelah timur dan sebelah selatan berbatasan dengan selat makassar dan sebelah barat berbatasan dengan Kabupaten Penajam Paser Utara

2. Gambaran Pegawai Pemerintah Kota Balikpapan

Jumlah pegawai negeri sipil di lingkungan Pemerintah Kota Balikpapan sampai dengan tanggal 1 November 2019 sebanyak 4.938 orang dengan perincian :

a. Berdasarkan Golongan

Tabel 73
Jumlah PNS Kota Balikpapan Berdasarkan Golongan

No.	Golongan	Jumlah	Prosentase
1.	I	91	1,84 %
2.	II	1.111	22,49 %
3.	III	2.404	48,68 %
4.	IV	1.332	26,97 %

b. Berdasarkan Pangkat

Tabel 74
Jumlah PNS Kota Balikpapan Berdasarkan Pangkat

No.	Pangkat	Jumlah	Prosentase
1.	Pembina Utama	0	0 %
2.	Pembina Utama Madya	1	0,02 %
3.	Pembina Utama Muda	32	0,65 %
4.	Pembina Tingkat I	405	8,20 %
5.	Pembina	894	18,10 %

No.	Pangkat	Jumlah	Prosentase
6.	Penata Tk. I	549	11,12 %
7.	Penata	577	11,68 %
8.	Penata Muda Tk. I	669	13,55 %
9.	Penata Muda	609	12,33 %
10.	Pengatur Tk. I	437	8,85 %
11.	Pengatur	416	8,42 %
12.	Pengatur Muda Tk. I	183	3,71 %
13.	Pengatur Muda	75	1,52 %
14.	Juru Tk. I	55	1,11 %
15.	Juru	15	0,30 %
16.	Juru Muda Tk. I	21	0,43 %
17.	Juru Muda	0	0 %

c. Berdasarkan Eselon

Tabel 75
Jumlah PNS Kota Balikpapan Berdasarkan Eselon

No.	Eselon	Jumlah	Prosentase
1.	I	-	0 %
2.	II	31	3,74 %
3.	III	140	16,89 %
4.	IV	658	79,37 %

d. Berdasarkan Jenjang Jabatan Fungsional

Tabel 76
Jumlah PNS Kota Balikpapan Berdasarkan Jenjang Jabatan Fungsional

No.	Jenjang Jabatan	Jumlah	Prosentase
1.	Keahlian	2.100	83,60 %
2.	Keterampilan	412	16,40 %

e. Berdasarkan Jabatan

Tabel 77
Jumlah PNS Kota Balikpapan Berdasarkan Jabatan

No.	Jenis Jabatan	Jumlah	Prosentase
1.	Struktural	829	16,78 %
2.	Fungsional	2.512	50,87 %
3.	Pelaksana	1.597	32,34 %

f. Berdasarkan Jenis Kelamin

Tabel 78
Jumlah PNS Kota Balikpapan Berdasarkan Jenis Kelamin

No.	Jenis Kelamin	Jumlah	Prosentase
1.	Laki – laki	2.044	41,39 %
2.	Perempuan	2.894	58,61 %

g. Berdasarkan Kelompok Umur

Tabel 79
Jumlah PNS Kota Balikpapan Berdasarkan Usia

No.	Jenjang Usia	Jumlah	Prosentase
1	> 60 Tahun	-	0 %
2	40 – 59 Tahun	3.444	69,74 %
3	35 – 39 Tahun	1.269	25,70 %
4	20 – 34 Tahun	225	4,56 %

h. Berdasarkan Pendidikan

Tabel 80
Jumlah PNS Kota Balikpapan Berdasarkan Pendidikan

No.	Kualifikasi Pendidikan	Jumlah	Prosentase
1.	SD	55	1,11 %
2.	SMP	104	2,11 %
3.	SMA Sederajat	1.172	23,73 %
4.	Diploma I	52	1,05 %
5.	Diploma II	271	5,49 %
6.	Diploma III/Sarjana Muda	536	10,85 %
7.	Diploma IV/S.1	2.535	51,34 %
8.	Strata 2	213	4,31 %
9.	Strata 3	-	0 %

i. Berdasarkan Agama

Tabel 81
Jumlah PNS Kota Balikpapan Berdasarkan Agama

No.	Agama	Jumlah	Prosentase
1.	Islam	4.484	90,81 %
2.	Katholik	87	1,76 %
3.	Kristen Protestan	349	7,07 %
4.	Budha	1	0,02 %
5.	Hindu	17	0,34%
6.	Kong Hu Cu	0	0 %

3. Kesimpulan

a. Jumlah Penduduk Kota Balikpapan sejumlah 645.727 orang 0,76% diantaranya berprofesi sebagai Pegawai Negeri Sipil, atau setiap 131 jiwa pendudukan Kota Balikpapan di layani oleh 1 orang PNS;

b. Bila di kelompokan berdasarkan Golongan, maka jumlah PNS Kota Balikpapan terbanyak ada dikelompok Golongan III yaitu sebesar 48,68%, disusul kelompok golongan IV sebanyak

26,97%, kelompok golongan II sebanyak 22,49% dan terakhir kelompok golongan I sebesar 1,84%;

c. Selanjutnya bila dikelompokan berdasarkan Pangkat Golongan Ruang, yang terbesar adalah pangkat Pembina Golongan Ruang IV/a sebesar 18,10%, kemudian pangkat Penata Muda Tingkat I Golongan Ruang III/b sebesar 13,54%, dan pangkat Penata Muda Golongan Ruang III/a sebesar 12,33% sedangkan yang terkecil adalah pangkat Pembina Utama Madya Golongan Ruang IV/d sebesar 0,02%, pangkat Juru Muda Tingkat I Golongan Ruang I/b sebesar 0,42%, dan pangkat Juru Golongan Ruang I/c sebesar 0,30%;

d. Dari jumlah 4.938 orang PNS Kota Balikpapan sebanyak 829 orang menduduki jabatan struktural dengan perincian pejabat eselon II sebanyak 3,74%, Eselon III sebanyak 16,89% dan eselon IV sebanyak 79,37%;

e. Berdasarkan jabatan PNS Pemerintah Kota Balikpapan masih didominasi PNS yang menjabat sebagai pejabat fungsional yaitu sebesar 50,87% kemudian jabatan pelaksana sebesar 32,34% dan jabatan struktural sebesar 16,78%;

f. Sedangkan dari sisi gender sebanyak 41,39% berjenis kelamin laki-laki dan sisanya sebanyak 58,61% berjenis kelamin perempuan;

g. PNS kota Balikpapan terbanyak ada dikelompokan usia antara 40-59 tahun yaitu sebanyak, 69,74%, kemudian 25,70%, dikelompok usia 35-39 tahun, dan 4,56% usia 20-34 tahun

h. Berdasarkan kualifikasi pendidikan PNS Kota Balikpapan yang terbanyak berpendidikan Diploma IV/Strata 1 yaitu sebanyak 51,33% dan terbanyak kedua berpendidikan SMA sebanyak 23,73% sedangkan yang paling sedikit adalah pendidikan Diploma I sebanyak 1,05%, SD sebanyak 1,11% dan Diploma I sebanyak 1,05%

i. Sebagian besar PNS Kota Balikpapan memeluk agama islam yaitu sebanyak 90,80%, kemudian agama Kristen protestan

sebesar 7,06%, Kristen Katholik sebesar 1,76% dan agama Hindu sebesar 0,34% dan terakhir yang memeluk agama Budha 0,02%.

J. PEMERINTAH KOTA BONTANG

1. Gambaran Pemerintah Kota Bontang

Kota Bontang adalah sebuah kota di Provinsi Kalimantan Timur, yang terletak 120 KM dari Kota Samarinda, berbatasan langsung dengan Kabupaten Kutai Timur di sebelah utara dan sebelah barat, dan Kabupaten Kutai Kartanegara di sebelah selatan dan selat makassar di sebelah timur, letak Geografisnya 0.137° LU dan 117.5° BT. Luas Wilayah Kota Bontang adalah 49,757 KM2 dengan jumlah penduduk pada tahun 2015 sebanyak 164.258 Jiwa.

Dalam sejarahnya, Bontang sebelumnya hanya merupakan perkampungan kecil yang terletak di daerah aliran sungai, kemudian mengalami perubahan status, sehingga menjadi sebuah kota, hal ini merupakan tuntutan dari keberadaan perusahaan skala nasional yaitu Badak NGL (gas alam), Pupuk Kalimantan Timur (Pupuk Urea, Amonia liquid dan Pupuk NPK) dan Indominco Mandiri (batubara) serta memiliki kawasan industri petrokimia yang bernama Kaltim Industrial Estate

2. Gambaran Pegawai Pemerintah Kota Bontang

Jumlah pegawai negeri sipil di lingkungan Pemerintah Kota Bontang sampai dengan tanggal 1 November 2019 sebanyak 2.935 orang dengan perincian :

a. Berdasarkan Golongan

Tabel 82

Jumlah PNS Kota Bontang Berdasarkan Golongan

No.	Golongan	Jumlah	Prosentase
1.	I	34	1,16 %
2.	II	699	23,82 %
3.	III	1.781	60,68 %
4.	IV	421	14,34 %

b. Berdasarkan Pangkat

Tabel 83

Jumlah PNS Kota Bontang Berdasarkan Pangkat

No.	Pangkat	Jumlah	Prosentase
1.	Pembina Utama	3	0,10%
2.	Pembina Utama Madya	1	0,03%
3.	Pembina Utama Muda	23	0,78%
4.	Pembina Tingkat I	67	2,28%
5.	Pembina	327	11,14%
6.	Penata Tk. I	404	13,76%
7.	Penata	422	14,38%
8.	Penata Muda Tk. I	511	17,41%
9.	Penata Muda	444	15,13%
10.	Pengatur Tk. I	306	10,43%
11.	Pengatur	307	10,46%
12.	Pengatur Muda Tk. I	46	1,57%
13.	Pengatur Muda	40	1,36%
14.	Juru Tk. I	8	0,27%
15.	Juru	25	0,85%
16.	Juru Muda Tk. I	1	0,03%
17.	Juru Muda	-	0 %

c. Berdasarkan Eselon

Tabel 84

Jumlah PNS Kota Bontang Berdasarkan Eselon

No.	Eselon	Jumlah	Prosentase
1.	I	-	0 %
2.	II	32	4,53 %
3.	III	141	19,97 %
4.	IV	533	75,50 %

d. Berdasarkan Jenjang Jabatan Fungsional

Tabel 85

Jumlah PNS Kota Bontang Berdasarkan Jenjang Jabatan Fungsional

No.	Jenjang Jabatan	Jumlah	Prosentase
1.	Keahlian	348	52,25 %
2.	Keterampilan	318	47,75 %

e. Berdasarkan Jenis Jabatan

Tabel 86

Jumlah PNS Kota Bontang Berdasarkan Jenis Jabatan

No.	Jenis Jabatan	Jumlah	Prosentase
1	Jabatan Struktural	706	24,05 %
2	Jabatan Fungsional	666	22,69 %
3	Jabatan Pelaksana	1.563	53,25 %

f. Berdasarkan Jenis Kelamin

Tabel 87

Jumlah PNS Kota Bontang Berdasarkan Jenis Kelamin

No.	Jenis Kelamin	Jumlah	Prosentase
1.	Laki – laki	1.291	43,98 %
2.	Perempuan	1.644	56,01 %

g. Berdasarkan Kelompok Umur

Tabel 88

Jumlah PNS Kota Bontang Berdasarkan Usia

No.	Jenjang Usia	Jumlah	Prosentase
1	> 60 Tahun	5	0,2 %
2	40 – 59 Tahun	2.295	78,19 %
3	35 – 39 Tahun	354	12,06 %
4	20 – 34 Tahun	281	9,57 %

h. Berdasarkan Pendidikan

Tabel 89

Jumlah PNS Kota Bontang Berdasarkan Pendidikan

No.	Kualifikasi Pendidikan	Jumlah	Prosentase
1.	SD	19	0,65 %
2.	SMP	42	1,43 %
3.	SMA Sederajat	614	20,92 %
4.	Diploma I	14	0,48 %
5.	Diploma II	35	1,19 %
6.	Diploma III/Sarjana Muda	562	19,15 %
7.	Diploma IV/S.1	1.413	48,14 %
8.	Strata 2	236	8,04 %
9.	Strata 3	-	0 %

i. Berdasarkan Agama

Tabel 90

Jumlah PNS Kota Bontang Berdasarkan Agama

No.	Agama	Jumlah	Prosentase
1.	Islam	2.626	89,47 %
2.	Katholik	61	2,08 %
3.	Kristen Protestan	237	8,07 %
4.	Budha	-	0 %
5.	Hindu	11	0,37 %
6.	Konghucu	-	0 %

3. Kesimpulan

a. Jumlah Penduduk Kota Bontang sebanyak 164.258 Jiwa dimana 1,79% diantaranya berprofesi sebagai Pegawai Negeri Sipil, atau secara konkrit setiap 56 jiwa pendudukan Kota Bontang di layani oleh 1 orang PNS;
b. Bila di kelompokan berdasarkan Golongan, maka jumlah PNS Kota Bontang yang terbanyak ada dikelompok Golongan III yaitu 60,68 %, disusul kelompok golongan II sebanyak 23,82%, kelompok golongan IV sebanyak 14,34% dan terakhir kelompok golongan I sebesar 1,16%;
c. Berdasarkan Pangkat Golongan Ruang, yang terbesar adalah pangkat Penata Tk. I Golongan Ruang III/b sebesar 17,41%, kemudian pangkat Penata Muda Golongan Ruang III/a sebesar 15,13%, selanjutnya pangkat Penata Golongan Ruang III/c sebesar 14,38% sedangkan yang terkecil adalah pangkat Juru Muda Tk. I Golongan Ruang I/b dan Pembina Utama Madya Golongan Ruang IV/d masing-masing sebesar 0,03%;
d. Dari jumlah 2.935 orang PNS Kota Bontang yang menjabat sebagai pejabat struktural sebanyak 706 orang atau 24,05% dengan perincian eselon II sebanyak 4,53%, Eselon III sebanyak 19,97% dan eselon IV sebanyak 75,50%;
e. Dari sisi gender sebanyak 43,98% PNS Kota Bontang berjenis kelamin laki-laki dan sisanya sebanyak 56,01% berjenis kelamin perempuan;
f. Dari sisi usia PNS kota Bontang terbanyak ada dikelompok usia 40-59 yaitu 78,19% kemudian 12,06% di kelompok usia 35-39 tahun 9,57% ada dikelompok usia 20-34 tahun dan 0,2% dikelompok usia 60 tahun keatas
g. Berdasarkan kualifikasi pendidikan PNS Kota Bontang hamper separuhnya adalah PNS dengan pendidikan Diploma IV/Strata 1 yaitu sebanyak 48,14%, kemudian PNS dengan pendidikan SMA sebanyak 20,92%, dan Diploma III sebanyak 19,15% sedangkan yang paling sedikit adalah PNS dengan

pendidikan SD sebanyak 0,65% dan Diploma I sebanyak 0,48%;

h. Dari sisi agama dan kepercayaan sebagian besar PNS Kota Bontang memeluk agama islam yaitu sebanyak 89,47%, kemudian agama Kristen protestan sebesar 8,07%, Kristen Katholik sebesar 2,08%, agama Hindu sebesar 0,37%;

K. PEMERINTAH KOTA SAMARINDA

1. Gambaran Pemerintah Kota Samarinda

Kota Samarinda merupakan ibukota propinsi Kalimantan Timur seluruh wilayah kota Samarinda berbatasan langsung dengan Kabupaten Kutai Kartanegara. Kota Samarinda dapat dicapai dengan perjalanan darat, laut dan udara. Dengan Sungai Mahakam yang membelah di tengah Kota Samarinda, yang menjadi "gerbang" menuju pedalaman Kalimantan Timur. Kota ini memiliki luas wilayah 718 km² dan berpenduduk 812.597 jiwa.

Kota Samarinda terletak di wilayah Khatulistiwa dengan koordinat di antara 0°21'81"–1°09'16" LS dan 116°15'16"–117°24'16" BT. Kota Samarinda memiliki batas-batas wilayah, yaitu sebelah utara dengan Kabupaten Kutai Kartanegara, sebelah timur berbatasan dengan Kabupaten Kutai Kartanegara, Sebelah Selatan berbatasan dengan Kutai Kartanegara dan sebelah barat Kutai Kartanegara.

2. Gambaran Pegawai Pemerinta Kota Samarinda

Jumlah pegawai negeri sipil di lingkungan Pemerintah Kota Samarinda sampai dengan tanggal 1 November 2019 sebanyak 7.992 orang dengan perincian :

a. Berdasarkan Golongan

Tabel 91

Jumlah PNS Kota Samarinda Berdasarkan Golongan

No.	Golongan	Jumlah	Prosentase
1.	I	83	1,04 %
2.	II	1.599	20,01 %
3.	III	3.950	49,42 %
4.	IV	2.360	29,53 %

b. Berdasarkan Pangkat

Tabel 92

Jumlah PNS Kota Samarinda Berdasarkan Pangkat

No.	Pangkat	Jumlah	Prosentase
1.	Pembina Utama	-	0 %
2.	Pembina Utama Madya	1	0,01 %
3.	Pembina Utama Muda	37	0,46 %
4.	Pembina Tingkat I	245	3,07 %
5.	Pembina	2.077	25,99 %
6.	Penata Tk. I	1.022	12,79 %
7.	Penata	850	10,64 %
8.	Penata Muda Tk. I	1.217	15,23 %
9.	Penata Muda	861	10,77 %
10.	Pengatur Tk. I	522	6,53 %
11.	Pengatur	663	8,30 %
12.	Pengatur Muda Tk. I	284	3,55 %
13.	Pengatur Muda	130	1,63 %
14.	Juru Tk. I	48	0,60 %
15.	Juru	17	0,21 %
16.	Juru Muda Tk. I	15	0,19 %
17.	Juru Muda	3	0,04 %

c. Berdasarkan Eselon

Tabel 93

Jumlah PNS Kota Samarinda Berdasarkan Eselon

No.	Eselon	Jumlah	Prosentase
1.	I	-	0 %
2.	II	43	3,65 %
3.	III	199	16,88 %
4.	IV	937	79,47 %

d. Berdasarkan jenjang jabatan fungsional

Tabel 94

Jumlah PNS Kota Samarinda Berdasarkan Jejang Jabatan Fungsional

No.	Jenjang Jabatan	Jumlah	Prosentase
1.	Keahlian	3.611	82,92 %
2.	Keterampilan	744	17,08 %

e. Berdasarkan Jabatan :

Tabel 95

Jumlah PNS Kota Samarinda Berdasarkan Jabatan

No.	Jenis Jabatan	Jumlah	Prosentase
1.	Struktural	1.179	14,75 %
2.	Fungsional	4.355	54,49 %
3.	Pelaksana	2.458	30,76 %

f. Berdasarkan Jenis Kelamin

Tabel 96

Jumlah PNS Kota Samarinda Berdasarkan Jenis Kelamin

No.	Jenis Kelamin	Jumlah	Prosentase
1.	Laki – laki	3.543	44,33 %
2.	Perempuan	4.449	55,67 %

g. Berdasarkan Kelompok Umur

Tabel 97

Jumlah PNS Kota Samarinda Berdasarkan Usia

No.	Jenjang Usia	Jumlah	Prosentase
1	> 60 Tahun	5	0,2 %
2	40 – 59 Tahun	2.295	78,19 %
3	35 – 39 Tahun	354	12,06 %
4	20 – 34 Tahun	281	9,57 %

h. Berdasarkan Pendidikan

Tabel 98

Jumlah PNS Kota Samarinda Berdasarkan Pendidikan

No.	Kualifikasi Pendidikan	Jumlah	Prosentase
1.	SD	51	0,64 %
2.	SMP	100	1,25 %
3.	SMA Sederajat	1.816	22,72 %
4.	Diploma I	83	1,04 %
5.	Diploma II	555	6,94 %
6.	Diploma III/Sarjana Muda	749	9,37 %
7.	Diploma IV/S.1	4.105	51,36 %
8.	Strata 2	526	6,58 %
9.	Strata 3	7	0,09 %

i. Berdasarkan Agama

Tabel 99

Jumlah PNS Kota Samarinda Berdasarkan Agama

No.	Agama	Jumlah	Prosentase
1.	Islam	7.402	92,62 %
2.	Katholik	177	2,21 %
3.	Kristen Protestan	397	4,97 %
4.	Budha	1	0,01 %
5.	Hindu	15	0,19 %
6.	Konghucu	-	0 %

3. Kesimpulan

a. Jumlah Penduduk Kota Samarinda sebanyak 812.597 jiwa dimana sebanyak 0,95% % diantaranya berprofesi sebagai Pegawai Negeri Sipil, dengan jumlah tersebut maka setiap 102 jiwa penduduk Kota Samarinda akan di layani oleh 1 orang PNS

b. Bila di kelompokan berdasarkan Golongan, maka jumlah PNS Kota Samarinda terbanyak ada dikelompok Golongan III yaitu 49,42 %, disusul kelompok golongan IV sebanyak 29,53%, kelompok golongan II sebanyak 20,01% dan terakhir kelompok golongan I sebesar 1,04%;

c. Berdasarkan Pangkat Golongan Ruang, yang terbesar adalah pangkat Pembina Golongan Ruang IV/a sebesar 25,99%, kemudian pangkat Penata Muda Tingkat I Golongan Ruang III/b sebesar 15,23%, selanjutnya pangkat Penata Tk. I Golongan Ruang III/d sebesar 12,79% sedangkan yang terkecil adalah pangkat Pembina Utama Madya Golongan Ruang IV/d sebesar 0,01%, kemudian Pangkat Juru Muda Golongan Ruang I/a sebanyak 0,04% dan Pangkat Juru Muda Tk. I Golongan Ruang I/b sebesar 0,19%;

d. Dari jumlah 7.992 orang PNS Kota Samarinda yang menjabat sebagai pejabat struktural sebanyak 1.179 orang dengan perincian eselon II sebanyak 3,65%, Eselon III sebanyak 16,88% dan eselon IV sebanyak 79,47%;

e. Selanjutnya jumlah pejabat fungsional di Kota Samarinda sebanyak 4.355 orang dengan perincian pejabat fungsional jenjang keterampilan sebanyak 17,09% dan pejabat fungsional jenjang keahlian sebanyak 82,91%;

f. Berdasarkan jabatan PNS di Kota Samarinda masih didominasi PNS yang menjabat sebagai pejabat fungsional yaitu sebnyak 54,49% kemudian jabatan pelaksana sebanyak 30,76% dan jabatan struktural sebesar 14,75%;

g. Dari sisi gender sebanyak 44,33% PNS Kota Samarinda berjenis kelamin laki-laki dan sisanya sebanyak 55,67% berjenis kelamin perempuan;

h. Bila dikelompokan berdasarkan usia PNS kota Samarinda terbesar ada dikelompok usia 40-59 tahun yaitu sebanyak 78,19% kemudian 12,06% ada dikelompok usia 35-39 tahun, 9,57% ada dikelompok usia 20-34 tahun dan terakhir 0,02% ada dikelompok usia diatas 60 tahun;

i. Berdasarkan kualifikasi pendidikan PNS Kota Samarinda didominasi PNS dengan pendidikan Diploma IV/Strata 1 yaitu sebanyak 51,36%, kemudian PNS dengan pendidikan SMA sebanyak 22,72% sedangkan yang paling sedikit adalah PNS dengan pendidikan S.3 sebanyak 0,09%, dan PNS dengan pendidikan SD sebanyak 0,64%;

j. Dari sisi agama dan kepercayaan sebagian besar PNS Kota Samarinda memeluk agama islam yaitu sebanyak 92,62%, kemudian agama Kristen protestan sebesar 4,97%, Kristen Katholik sebesar 2,21%, agama Hindu sebesar 0,19% dan agama Budha sebesar 0,01%;

BAB III

PEGAWAI NEGERI SIPIL DI KALIMANTAN TIMUR DALAM ANGKA

A. Tabel Sebaran PNS Pemerintah Provinsi Kalimantan Timur berdasarkan Golongan Ruang.

No	INSTANSI	GOLONGAN I				JML	GOLONGAN II				JML	GOLONGAN III				JML	GOLONGAN IV					JML	TOTAL
		A	B	C	D		A	B	C	D		A	B	C	D		A	B	C	D	E		
1	2	3	4	5	6	7	8	9	10	11	12	13	14	15	16	17	18	19	20	21	22	23	24
1	KANTOR GUBERNUR	-	-	-	-	-	-	-	-	-	-	-	-	-	-	-	-	-	1	1	1	3	3
2	SEKRETARIAT DAERAH	-	-	-	-	-	-	-	-	-	-	-	-	-	-	-	-	-	-	2	-	2	2
3	BIRO PEMERINTAHAN, PERBATASAN DAN OTONOMI DAERAH	-	-	1	-	1	-	-	2	3	5	4	7	2	8	21	4	3	-	-	-	7	34
4	BIRO KESEJAHTERAAN RAKYAT	-	-	-	-	-	-	-	2	-	2	1	3	3	9	16	9	2	1	-	-	12	30
5	BIRO HUKUM	-	-	-	-	-	-	-	1	1	2	-	1	6	9	16	4	2	1	-	-	7	25
6	BIRO ORGANISASI	-	-	-	-	-	-	1	3	1	5	2	3	-	9	14	3	2	1	-	-	6	25
7	BIRO HUBUNGAN MASYARAKAT	-	-	-	-	-	-	-	8	4	12	4	8	7	7	26	4	1	-	-	-	5	43
8	BIRO UMUM	-	2	4	5	11	13	6	26	9	54	19	11	9	16	55	4	3	1	-	-	8	128
9	BIRO PEREKONOMIAN	-	-	-	-	-	-	-	1	2	3	2	7	1	7	17	6	1	1	-	-	8	28
10	BIRO ADMINISTRASI PEMBANGUNAN	-	-	-	-	-	-	-	1	2	3	2	11	7	9	29	4	1	1	-	-	6	38
11	BIRO INFRASTRUKTUR DAN SUMBER DAYA	-	-	-	-	-	-	1	1	-	2	1	2	4	9	16	3	1	1	-	-	5	23
12	SEKRETARIAT DPRD	-	-	3	1	4	3	1	21	10	35	9	11	7	14	41	3	3	1	-	-	7	87

Tabel.1 (Golongan Ruang)

No	INSTANSI	GOLONGAN I				JML	GOLONGAN II				JML	GOLONGAN III				JML	GOLONGAN IV					JML	TOTAL
		A	B	C	D		A	B	C	D		A	B	C	D		A	B	C	D	E		
1	2	3	4	5	6	7	8	9	10	11	12	13	14	15	16	17	18	19	20	21	22	23	24
13	INSPEKTORAT	-	-	1	-	1	-	1	2	3	6	6	16	10	22	54	7	6	1	-	-	14	75
14	BADAN KESATUAN BANGSA DAN POLITIK	-	-	-	-	-	2	4	2	5	13	5	2	3	10	20	8	3	-	1	-	12	45
15	BADAN PERENCANAAN PEMBANGUNAN DAERAH	-	-	2	1	3	1	3	8	21	33	13	9	17	15	54	7	6	-	-	-	13	103
16	BADAN KEPEGAWAIAN DAERAH	-	-	-	-	-	-	-	4	1	5	14	16	5	9	44	8	2	-	1	-	11	60
17	BADAN PENGELOLAAN KEUANGAN DAN ASET DAERAH	-	-	-	-	-	1	2	2	4	9	12	19	6	18	55	9	3	-	1	-	13	77
18	BADAN PENELITIAN DAN PENGEMBANGAN DAERAH	-	-	-	1	1	1	1	14	2	18	6	20	8	11	45	6	5	1	1	1	14	78
19	BADAN PENGEMBANGAN SUMBER DAYA MANUSIA	-	-	1	-	1	2	3	5	1	11	7	10	7	19	43	3	2	3	2	1	11	66
20	BADAN PENANGGULANGAN BENCANA DAERAH	-	-	-	-	-	-	3	1	4	8	5	5	5	12	27	5	4	-	1	-	10	45
21	BADAN PENDAPATAN DAERAH	-	-	5	5	10	5	6	33	27	71	9	37	29	39	114	29	7	-	1	-	37	232
22	BADAN PENGHUBUNG JAKARTA	-	-	2	1	3	1	-	3	1	5	3	5	4	2	14	1	1	-	-	-	2	24
23	DINAS PENDIDIKAN DAN KEBUDAYAAN	-	8	6	10	24	56	100	107	53	316	666	1.062	671	603	3.002	1.328	427	9	-	-	1.764	5.106
24	DINAS KESEHATAN	-	-	9	1	10	7	1	23	6	37	15	43	26	46	130	20	6	3	-	-	29	206
25	DINAS PEKERJAAN UMUM, PENATAAN RUANG & PERUM RAKYAT	-	8	4	2	14	16	15	47	64	142	26	65	36	58	185	24	4	1	1	-	30	371

Tabel.2 (Golongan Ruang)

No	INSTANSI	GOLONGAN I				JML	GOLONGAN II				JML	GOLONGAN III				JML	GOLONGAN IV					JML	TOTAL
		A	B	C	D		A	B	C	D		A	B	C	D		A	B	C	D	E		
1	2	3	4	5	6	7	8	9	10	11	12	13	14	15	16	17	18	19	20	21	22	23	24
26	DINAS SOSIAL	-	2	10	1	13	13	8	46	3	70	23	26	10	27	86	8	7	-	-	-	15	184
27	DINAS TENAGA KERJA DAN TRANSMIGRASI	-	-	1	-	1	2	2	20	10	34	18	46	16	30	110	16	11	-	-	-	27	172
28	DINAS KEPENDUDUKAN, PEMBERDAYAAN PEREMPUAN DAN PERLINDUNGAN ANAK	-	-	-	-	-	1	-	1	1	3	3	9	2	14	28	9	5	-	1	-	15	46
29	DINAS PANGAN, T.PANGAN & HORTIKULTURA	1	-	1	3	5	9	15	19	25	68	29	37	26	51	143	23	6	-	-	-	29	245
30	DINAS LINGKUNGAN HIDUP	-	-	-	1	1	1	1	2	3	7	7	11	7	16	41	13	2	1	-	-	16	65
31	DINAS PEMBERDAYAAN MASYARAKAT DAN PEMERINTAHAN DESA	-	-	-	-	-	1	-	-	3	4	1	7	3	19	30	8	5	-	1	-	14	48
32	DINAS PERHUBUNGAN	-	-	-	1	1	1	7	17	8	33	6	16	11	17	50	9	5	-	1	-	15	99
33	DINAS KOMUNIKASI DAN INFORMATIKA	-	-	-	-	-	2	2	5	3	12	7	12	11	7	37	4	6	1	-	-	11	60
34	DINAS PERINDUSTRIAN, PERDAGANGAN, KOPERASI, USAHA KECIL DAN MENENGAH	-	-	1	-	1	2	-	9	2	13	6	30	9	31	76	6	5	-	1	-	12	102
35	DINAS PEMUDA DAN OLAHRAGA	-	-	-	-	-	1	3	43	2	49	16	8	5	16	45	8	5	-	1	-	14	108
36	DINAS PENANAMAN MODAL DAN PELAYANAN TERPADU SATU PINTU	-	-	2	-	2	-	-	4	-	4	4	6	7	13	30	10	3	-	1	-	14	50
37	DINAS PERPUSTAKAAN DAN KEARSIPAN	-	-	3	-	3	4	-	7	7	18	8	11	8	20	47	16	8	1	1	-	26	94
38	DINAS ENERGI DAN SUMBER DAYA MINERAL	-	-	-	1	1	2	-	7	7	16	4	10	14	31	59	5	4	-	1	-	10	86
39	DINAS KEHUTANAN	-	1	4	3	8	11	21	50	52	134	84	205	98	127	514	48	2	1	1	-	52	708

Tabel.3 (Golongan Ruang)

No	INSTANSI	GOLONGAN I				JML	GOLONGAN II				JML	GOLONGAN III				JML	GOLONGAN IV					JML	TOTAL
		A	B	C	D		A	B	C	D		A	B	C	D		A	B	C	D	E		
1	2	3	4	5	6	7	8	9	10	11	12	13	14	15	16	17	18	19	20	21	22	23	24
40	DINAS PERKEBUNAN	-	-	-	-	-	-	2	8	5	15	5	21	8	26	60	6	4	2	-	-	12	87
41	DINAS PETERNAKAN DAN KESEHATAN HEWAN	-	-	-	-	-	4	2	10	11	27	6	16	10	15	47	10	6	-	1	-	17	91
42	DINAS KELAUTAN DAN PERIKANAN	-	-	7	7	14	4	1	20	11	36	13	16	15	16	60	23	3	-	1	-	27	137
43	RSUD ABDUL WAHAB SJAHRANIE	-	2	1	10	13	20	22	42	131	215	110	159	104	168	541	53	48	17	1	1	120	889
44	DINAS PARIWISATA	-	-	-	-	-	2	-	3	5	10	2	8	8	18	36	6	3	-	-	-	9	55
45	SATUAN POLISI PAMONG PRAJA	-	-	-	1	1	1	5	28	14	48	8	1	-	7	16	5	2	1	-	-	8	73
46	RSUD DR. KANUJOSO DJATIWIBOWO	-	-	2	7	9	5	5	32	116	158	91	98	75	111	375	31	13	16	2	1	63	605
47	RSJD ATMA HUSADA MAHAKAM	-	-	1	4	5	4	1	10	17	32	24	39	10	29	102	9	4	2	-	-	15	154
48	SEKRETARIAT DP KORPRI	-	-	-	-	-	-	-	1	-	1	2	4	2	5	13	2	2	-	-	-	4	18
	JUMLAH	1	23	71	66	161	198	245	701	660	1.804	1.308	2.169	1.332	1.775	6.584	1.827	654	69	26	5	2.581	11.130

Tabel.4 (Golongan Ruang)

B. Sebaran PNS di Kalimantan Timur

Grafik 1
Sebaran PNS di Kalimantan Timur dari Tahun 2015-2019

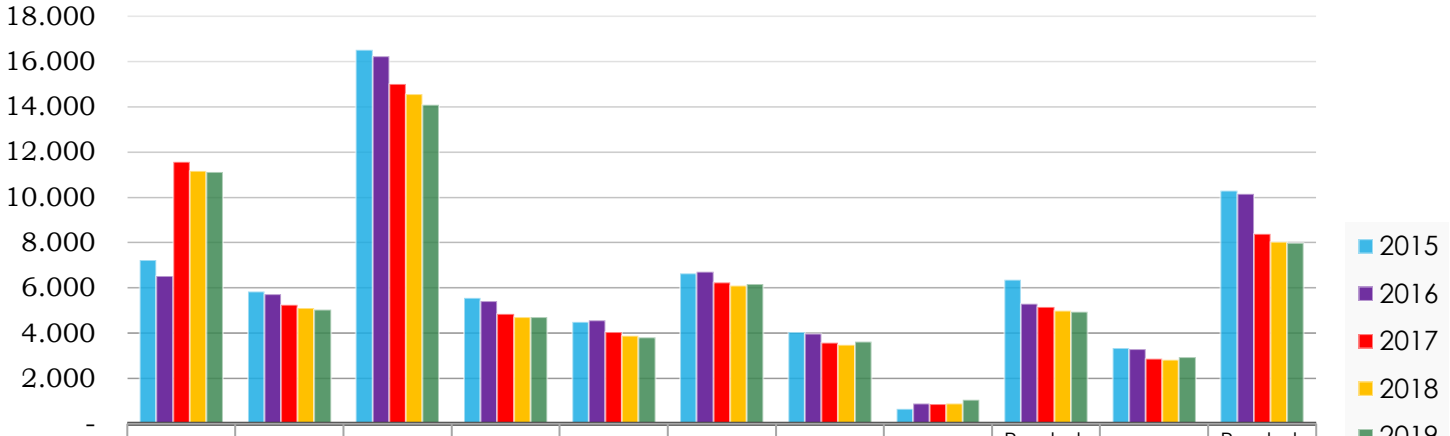

	Pemprov. Kaltim	Pemkab. Berau	Pemkab. Kukar	Pemkab. Paser	Pemkab. Kubar	Pemkab. Kutim	Pemkab. PPU	Pemkab. Mahulu	Pemkot. Balikpapan	Pemkot. Bontang	Pemkot. Samarinda
2015	7.234	5.837	16.525	5.562	4.504	6.654	4.044	652	6.367	3.349	10.295
2016	6.525	5.727	16.231	5.418	4.564	6.711	3.987	902	5.296	3.300	10.157
2017	11.566	5.265	15.011	4.861	4.051	6.237	3.589	878	5.167	2.881	8.383
2018	11.174	5.116	14.573	4.720	3.877	6.109	3.496	895	4.988	2.819	8.041
2019	11.130	5.050	14.102	4.721	3.828	6.165	3.623	1.063	4.938	2.935	7.992

C. PNS di Kalimantan Timur Berdasarkan Golongan

Grafik 2
PNS di Kalimantan Timur berdasarkan Golongan

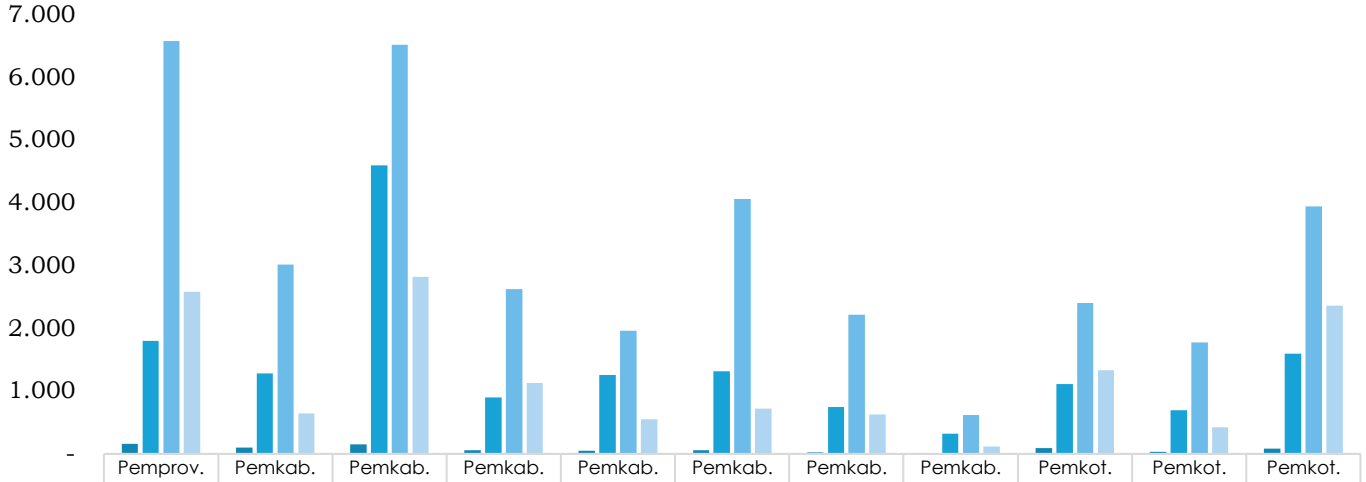

	Pemprov. Kaltim	Pemkab. Berau	Pemkab. Kukar	Pemkab. Paser	Pemkab. Kubar	Pemkab. Kutim	Pemkab. PPU	Pemkab. Mahulu	Pemkot. Balikpapan	Pemkot. Bontang	Pemkot. Samarinda
Gol. I	161	104	153	58	50	63	28	2	91	34	83
Gol. II	1.804	1.285	4.600	904	1.258	1.317	749	325	1.111	699	1.599
Gol. III	6.584	3.016	6.527	2.626	1.964	4.066	2.221	616	2.404	1.781	3.950
Gol. IV	2.581	645	2.822	1.133	556	719	625	120	1.332	421	2.360

Gol. I Gol. II Gol. III Gol. IV

D. PNS di Kalimantan Timur Berdasarkan Jenis Jabatan

Grafik 3
PNS di Kalimantan Timur berdasarkan Jenis Jabatan

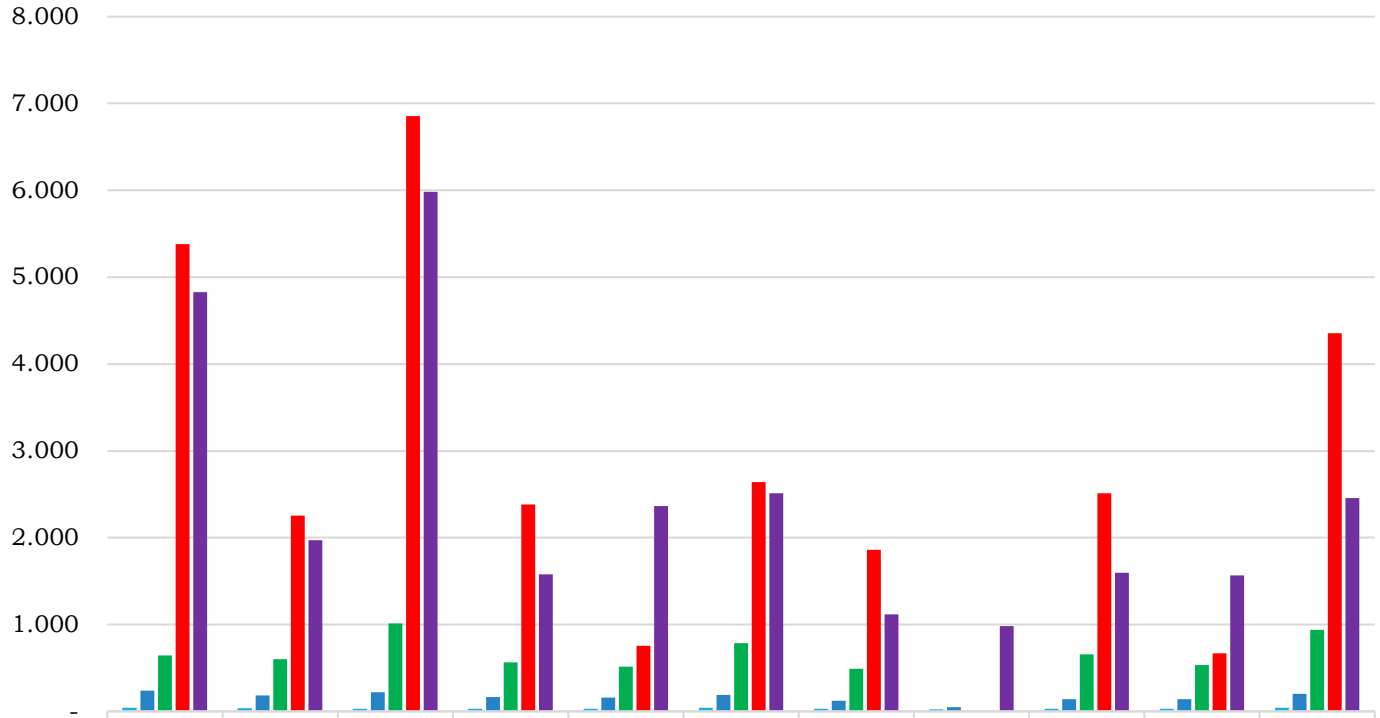

	Pemprov. Kaltim	Pemkab. Berau	Pemkab. Kukar	Pemkab. Paser	Pemkab. Kubar	Pemkab. Kutim	Pemkab. PPU	Pemkab. Mahulu	Pemkot. Balikpapan	Pemkot. Bontang	Pemkot. Samarinda
JPT	39	36	32	32	31	39	29	23	31	32	43
Adm	240	184	218	165	159	189	124	51	140	141	199
Pengawas	643	602	1.011	566	516	787	489	7	658	533	937
JF	5.378	2.254	6.857	2.380	756	2.640	1.861		2.512	666	4.355
Pelaksana	4.830	1.974	5.984	1.578	2.366	2.510	1.120	982	1.597	1.563	2.458

JPT Adm Pengawas JF Pelaksana

E. PNS di Kalimantan Timur Berdasarkan Eselon

Grafik 4
PNS di Kalimantan Timur berdasarkan Eselon

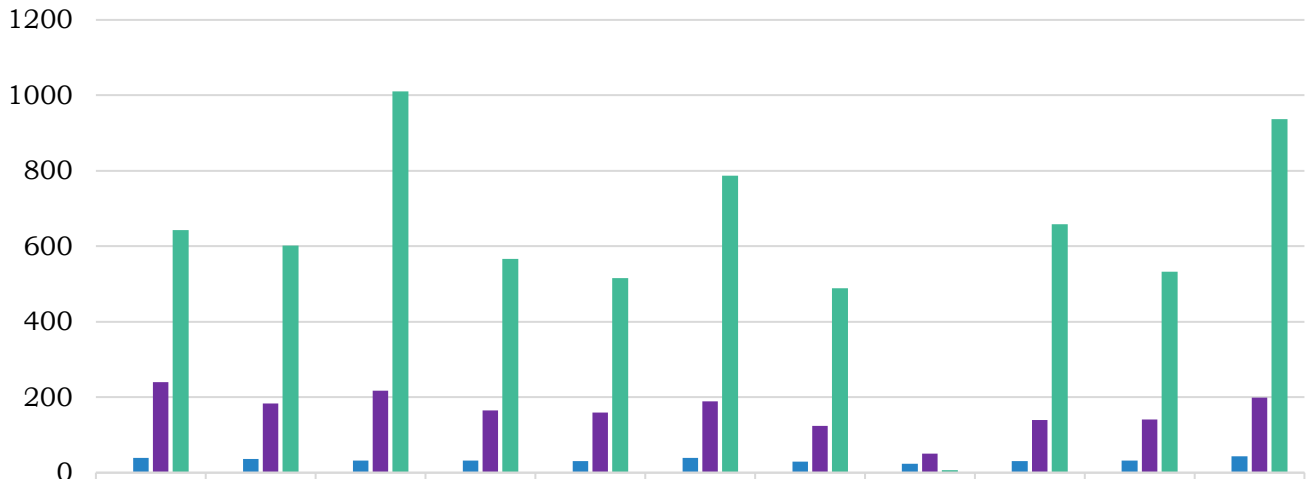

	Pemprov. Kaltim	Pemkab. Berau	Pemkab. Kukar	Pemkab. Paser	Pemkab. Kubar	Pemkab. Kutim	Pemkab. PPU	Pemkab. Mahulu	Pemkot. Balikpapan	Pemkot. Bontang	Pemkot. Samarinda
Eselon I											
Eselon II	39	36	32	32	31	39	29	23	31	32	43
Eselon III	240	184	218	165	159	189	124	51	140	141	199
Eselon IV	643	602	1.011	566	516	787	489	7	658	533	937

Eselon I Eselon II Eselon III Eselon IV

F. PNS di Kalimantan Timur berdasarkan Jenjang Jabatan Fungsional

Grafik 5
PNS di Kalimantan Timur berdasarkan Jenjang Jabatan Fungsional

	Pemprov. Kaltim	Pemkab. Berau	Pemkab. Kukar	Pemkab. Paser	Pemkab. Kubar	Pemkab. Kutim	Pemkab. PPU	Pemkab. Mahulu	Pemkot. Balikpapan	Pemkot. Bontang	Pemkot. Samarinda
Keterampilan	797	1.195	1.301	110	587	540	645	-	412	318	744
Keahlian	4.518	1.059	5.556	2.270	169	2.100	1.216	-	2.100	348	3.611

G. PNS di Kalimantan Timur berdasarkan Kelompok Jabatan

Grafik 6
PNS di Kalimantan Timur berdasarkan Kelompok Jabatan

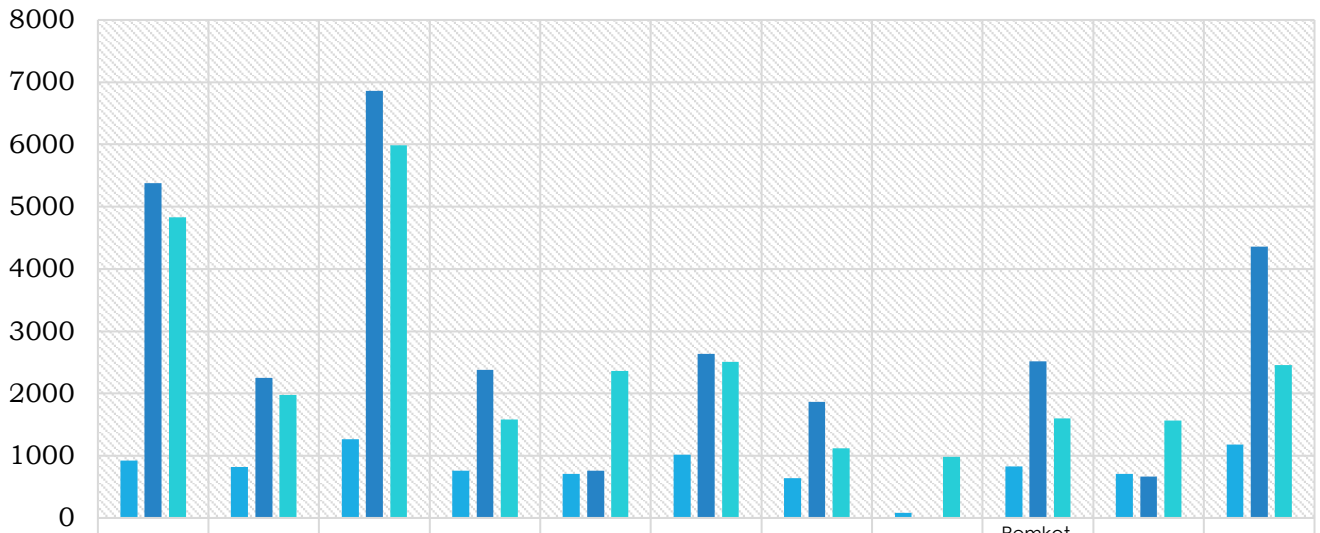

	Pemprov. Kaltim	Pemkab. Berau	Pemkab. Kukar	Pemkab. Paser	Pemkab. Kubar	Pemkab. Kutim	Pemkab. PPU	Pemkab. Mahulu	Pemkot. Balikpapan	Pemkot. Bontang	Pemkot. Samarinda
Struktural	922	822	1261	763	706	1.015	642	81	829	706	1.179
Fungsional	5378	2254	6857	2380	756	2.640	1.861	-	2.512	666	4.355
Pelaksana	4830	1974	5984	1578	2366	2.510	1.120	982	1.597	1.563	2.458

Struktural Fungsional Pelaksana

H. PNS di Kalimantan Timur berdasarkan Jenis Kelamin

Grafik 7
PNS di Kalimantan Timur berdasarkan Jenis Kelamin

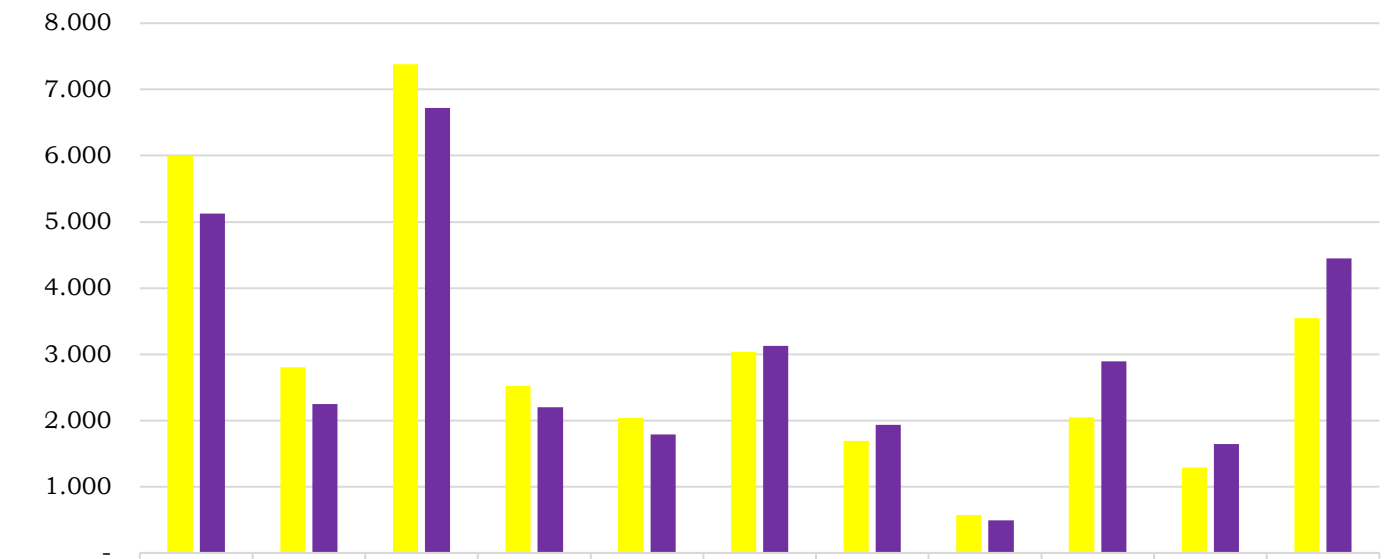

	Pemprov. Kaltim	Pemkab. Berau	Pemkab. Kukar	Pemkab. Paser	Pemkab. Kubar	Pemkab. Kutim	Pemkab. PPU	Pemkab. Mahulu	Pemkot. Balikpapan	Pemkot. Bontang	Pemkot. Samarinda
Laki-Laki	6.004	2.804	7.379	2.524	2.038	3.039	1.689	572	2.044	1.291	3.543
Perempuan	5.126	2.246	6.723	2.197	1.790	3.126	1.934	491	2.894	1.644	4.449

Laki-Laki Perempuan

I. PNS di Kalimantan Timur berdasarkan Kelompok Usia

Grafik 8
PNS di Kalimantan Timur berdasarkan Kelompok Usia

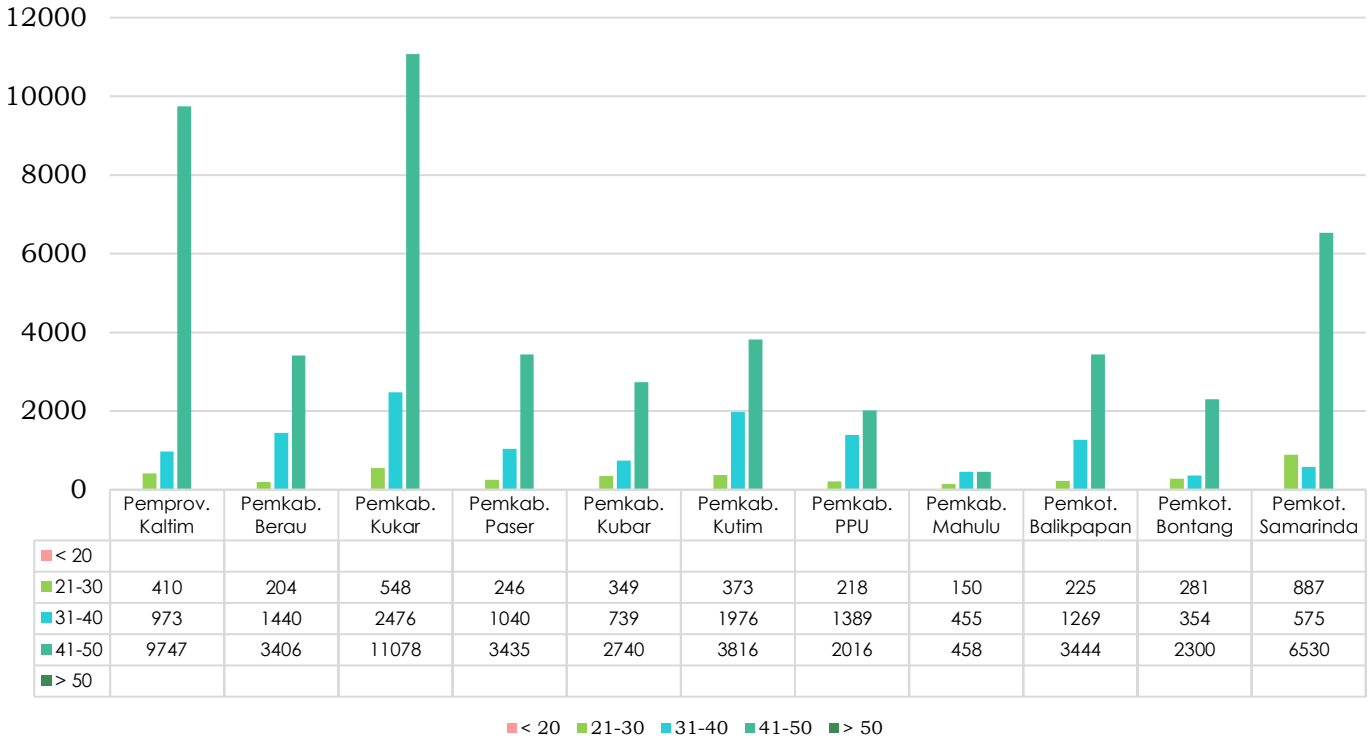

	Pemprov. Kaltim	Pemkab. Berau	Pemkab. Kukar	Pemkab. Paser	Pemkab. Kubar	Pemkab. Kutim	Pemkab. PPU	Pemkab. Mahulu	Pemkot. Balikpapan	Pemkot. Bontang	Pemkot. Samarinda
< 20											
21-30	410	204	548	246	349	373	218	150	225	281	887
31-40	973	1440	2476	1040	739	1976	1389	455	1269	354	575
41-50	9747	3406	11078	3435	2740	3816	2016	458	3444	2300	6530
> 50											

J. PNS di Kalimantan Timur berdasarkan Kualifikasi Pendidikan

Grafik 9
PNS di Kalimantan Timur berdasarkan Kualifikasi Pendidikan

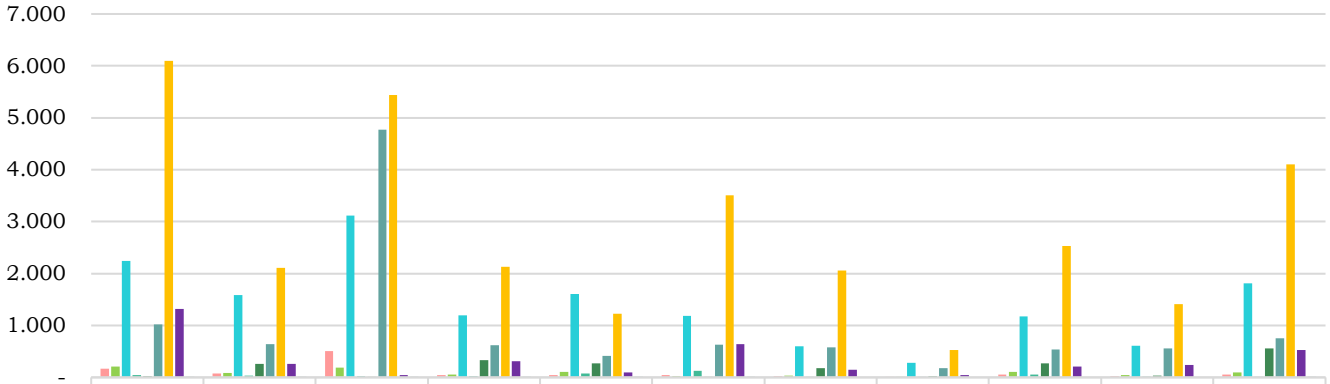

	Pemprov. Kaltim	Pemkab. Berau	Pemkab. Kukar	Pemkab. Paser	Pemkab. Kubar	Pemkab. Kutim	Pemkab. PPU	Pemkab. Mahulu	Pemkot. Balikpapan	Pemkot. Bontang	Pemkot. Samarinda
SD	170	72	504	49	44	46	23	1	55	19	51
SMP	205	89	191	55	103	25	29	8	104	42	100
SMA	2.240	1.588	3.116	1.199	1.602	1.181	602	280	1.172	614	1.816
D-1	46	31	19	25	72	124	7	5	52	14	8
D-2	27	260	8	331	272	9	178	21	271	35	555
D-3	1.017	643	4.774	620	412	629	583	174	536	562	749
S-1	6.095	2.108	5.443	2.128	1.228	3.507	2.054	527	2.535	1.413	4.105
S-2	1.321	258	40	312	94	639	147	47	213	236	526
S-3	9	1	7	2	1	5	-	-	-	-	7

SD SMP SMA D-1 D-2 D-3 S-1 S-2 S-3

K. PNS di Kalimantan Timur berdasarkan Agama

Grafik 10
PNS di Kalimantan Timur berdasarkan Agama

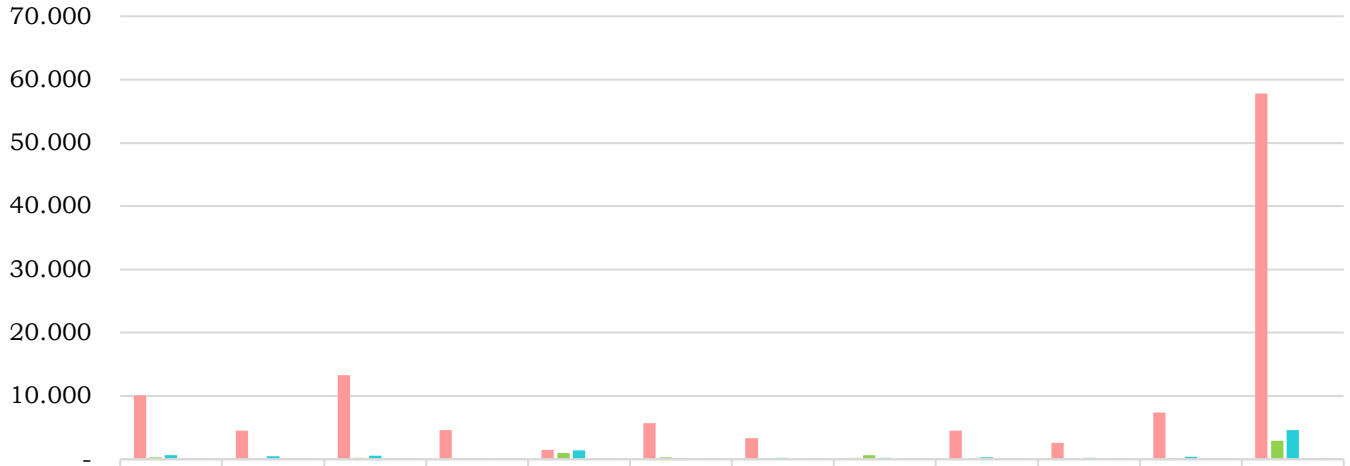

	Pemprov. Kaltim	Pemkab. Berau	Pemkab. Kukar	Pemkab. Paser	Pemkab. Kubar	Pemkab. Kutim	Pemkab. PPU	Pemkab. Mahulu	Pemkot. Balikpapan	Pemkot. Bontang	Pemkot. Samarinda	TOTAL
Islam	10.104	4.540	13.269	4.630	1.465	5.672	3.387	213	4.484	2.626	7.402	57.792
Kristen Katholik	311	51	225	35	978	338	28	637	87	61	177	2.928
Kristen Protestan2	673	445	564	52	1.374	124	204	211	349	237	397	4.630
Budha	12	3	2	-	1	-	-	-	1	-	1	20
Hindu	30	11	42	4	10	31	4	2	17	11	15	177

Islam Kristen Katholik Kristen Protestan2 Budha Hindu

BAB IV

DOKUMENTASI KEGIATAN BKD PROVINSI KALIMANTAN TIMUR

A. UJIAN DINAS KENAIKAN PANGKAT PNS DILINGKUNGAN PEMPROV KALTIM SAMARINDA – SENIN, 28 JANUARI 2019

B. SOSIALISASI NETRALITAS DAN KETENTUAN PEMBERIAN CUTI PNS DILINGKUNGAN PEMPROV KALTIM SAMARINDA – SELASA, 26 FEBRUARI 2019

C. RAPAT KOORDINASI KEPEGAWAIAN SE-KALTIM BALIKPAPAN – SENIN, 25 MARET 2019

D. PEMERIKSAAN TES URINE BAGI PNS DI LINGKUNGAN PEMERINTAH PROVINSI KALIMANTAN TIMUR SAMARINDA – APRIL S.D DESEMBER 2019

E. PENGUKURAN DAN PEMETAAN POTENSI MELALUI ASSESSMENT BAGI PEJABAT PIMPINAN TINGGI (PPT/JPT) PRATAMA DILINGKUNGAN PEMPROV KALTIM SAMARINDA – 14 S.D 15 MEI 2019

BKD
Prov. Kaltim

F. SELEKSI KOMPETENSI DASAR (SKD) PENERIMAAN CALON PRAJA IPDN TAHUN 2019 DI WILAYAH PROVINSI KALIMANTAN TIMUR SAMARINDA – 25 S.D 27 JUNI 2019



G. RAPAT KOORDINASI DENGAN BKD KABUPATEN/KOTA SE KALTIM DALAM RANGKA INTEGRASI DATABASE KEPEGAWAIAN SAMARINDA – SENIN, 1 JULI 2019

BKD
Prov. Kaltim

H. PELANTIKAN/PENGAMBILAN SUMPAH JANJI JABATAN PEJABAT PIMPINAN TINGGI PRATAMA, PEJABAT ADMINISTRATOR DAN PEJABAT PENGAWAS DI LINGKUNGAN PEMERINTAH PROVINSI KALIMANTAN TIMUR SAMARINDA – RABU, 31 JULI 2019

BKD
Prov. Kaltim

I. KEGIATAN VERIFIKASI DAN VALIDASI KENAIKAN PANGKAT PERIODE 1 OKTOBER 2019 DI LINGKUNGAN PEMPROV/KAB/KOTA SAMARINDA – RABU, 21 AGUSTUS 2019

BKD
Prov. Kaltim

J. PELANTIKAN/PENGAMBILAN SUMPAH JANJI JABATAN PEJABAT PIMPINAN TINGGI PRATAMA, PEJABAT ADMINISTRATOR DAN PEJABAT PENGAWAS DI LINGKUNGAN PEMERINTAH PROVINSI KALIMANTAN TIMUR SAMARINDA – RABU, 31 JULI 2019

BAB V
PENUTUP

Badan Kepegawaian Daerah Provinsi Kalimantan Timur sebagai perangkat daerah unsur penunjang urusan pemerintahan bidang kepegawaian memiliki tanggung jawab untuk mengelola dan mengembangkan sumber daya manusia aparatur sehingga Pegawai Negeri Sipil di Kalimantan Timur menjadi asset penting Pemerintah Provinsi dalam menjaga kelangsungan pembangunan dan penyediaan pelayanan pada masyarakat.

Di tengah perkembangan ilmu pengetahuan dan teknologi yang semakin cepat dan canggih, Pemerintah Provinsi Kalimantan Timur menyadari akan pentingnya keberadaan PNS sebagai penggerak roda pembangunan bagi kemajuan daerah, untuk itu Badan Kepegawaian Daerah Kalimantan Timur "mau tidak mau, suka tidak suka" dipaksa untuk melakukan reformasi diri sehingga lebih adaptif dengan kemajuan zaman.

Badan Kepegawaian Daerah Provinsi Kalimantan Timur diminta bergerak cepat, dengan meninggalkan sistem pengelolaan manajemen kepegawaian konvensional administratif menuju pengelolaan manajemen kepegawaian berbasis informasi teknologi dengan focus pada peningkatan kualifikasi, kompetensi, kinerja dan profesionalisme PNS.

Berdasarkan gambaran tersebut diatas kami susunlah buku profile ini sebagai sarana untuk menyajikan data dan informasi terkait Pegawai Negeri Sipil di Kalimantan Timur sehingga bisa dijadikan "decision support system" bagi pimpinan dan pihak terkait dalam pengambilan keputusan.

Demikian semoga buku sederhana ini bermanfaat bagi penggiat pengembangan SDM di Kalimantan Timur khususnya dan seluruh pemangku kepentingan di bidang Kepegawaian pada umum.