BKD Kaltim

2024 KEPEGAWAIAN

BUKU PROFILE

KATA PENGANTAR

Buku “Profil Aparatur Sipil Negara” Lingkup Pemerintah Provinsi Kalimantan Timur Tahun 2024 merupakan salah satu bentuk dokumen publikasi tentang data dan informasi kepegawaian yang disusun setiap akhir tahun. Penyusunan Buku Profil Aparatur Sipil Negara Pemerintah Provinsi Kalimantan Timur Tahun 2024 disusun berdasarkan Peraturan Daerah Provinsi Kalimantan Timur Nomor 1 Tahun 2021 tentang Pembentukan dan Susunan Perangkat Daerah Provinsi Kalimantan Timur dan serta merupakan perwujudan tugas pokok dan salah satu fungsi yang dimiliki oleh Badan Kepegawaian Daerah Provinsi Kalimantan Timur sesuai dengan Peraturan Gubernur Kalimantan Timur Nomor 78 Tahun 2019 tentang Susunan Organisasi, Tugas, Fungsi dan Tata Kerja Badan Kepegawaian Daerah Provinsi Kalimantan Timur.

Buku Profil ini memuat gambaran tentang keadaan seluruh Aparatur Sipil Negara menurut status kepegawaiannya yang berada di Lingkup Pemerintah Provinsi Kalimantan Timur pada akhir Tahun 2024. Gambaran keadaan Aparatur Sipil Negara pada buku profil ini disajikan dalam bentuk tabel, dilengkapi dengan diagram dan grafik.

Harapan kami dengan disusunnya Buku Profil Aparatur Sipil Negara Pemerintah Provinsi Kalimantan Timur Tahun 2024 ini dapat bermanfaat bagi semua pihak, baik pengambil kebijakan, instansi lain di Lingkup Pemerintah Provinsi Kalimantan Timur, kabupaten dan Kota maupun Pemerintah Pusat serta pihak lain yang membutuhkan.

Samarinda, Januari 2025
Kepala Badan Kepegawaian Daerah
Provinsi Kalimantan Timur

Drs. Deni Sutrisno., M.Si.
NIP 196709271988031013

DAFTAR ISI

KATA PENGANTAR..... i
DAFTAR ISI.....ii
1. DATA KEPEGAWAIAN SE-KALIMANTAN TIMUR.....1
2. DATA KEPEGAWAIAN PEMERINTAH PROVINSI KALIMANTAN TIMUR.....3
2.1. ASN di Lingkungan Pemerintah Provinsi Kalimantan Timur..... 3
2.2. Data Pegawai Negeri Sipil.....4
2.3. Data Pegawai Pemerintah dengan Perjanjian Kerja..... 7
2.4. Sebaran Data ASN..... 10
3. DATA KEPEGAWAIAN KABUPATEN/KOTA KALIMANTAN TIMUR.....13
3.1. Paser.....13
3.2. Kutai Barat.....20
3.3. Kutai Kartanegara.....26
3.4. Kutai Timur.....33
3.5. Berau.....39
3.6. Penajam Paser Utara..... 45
3.7. Mahakam Ulu..... 49
3.8. Balikpapan..... 55
3.9. Samarinda..... 61
3.10. Bontang.....68

ASN
KALIMANTAN TIMUR

1

BKD Kaltim

DATA KEPEGAWAIAN SE-KALIMANTAN TIMUR

Data per 31 Desember 2024 , menunjukan bahwa data ASN se-Kalimantan Timur sejumlah 81.760 ribu orang, terdiri dari 58.948 PNS dan 22.813 PPPK dengan perbandingan berdasarkan kelamin 42.48 % laki-laki dan 57.42 % perempuan.

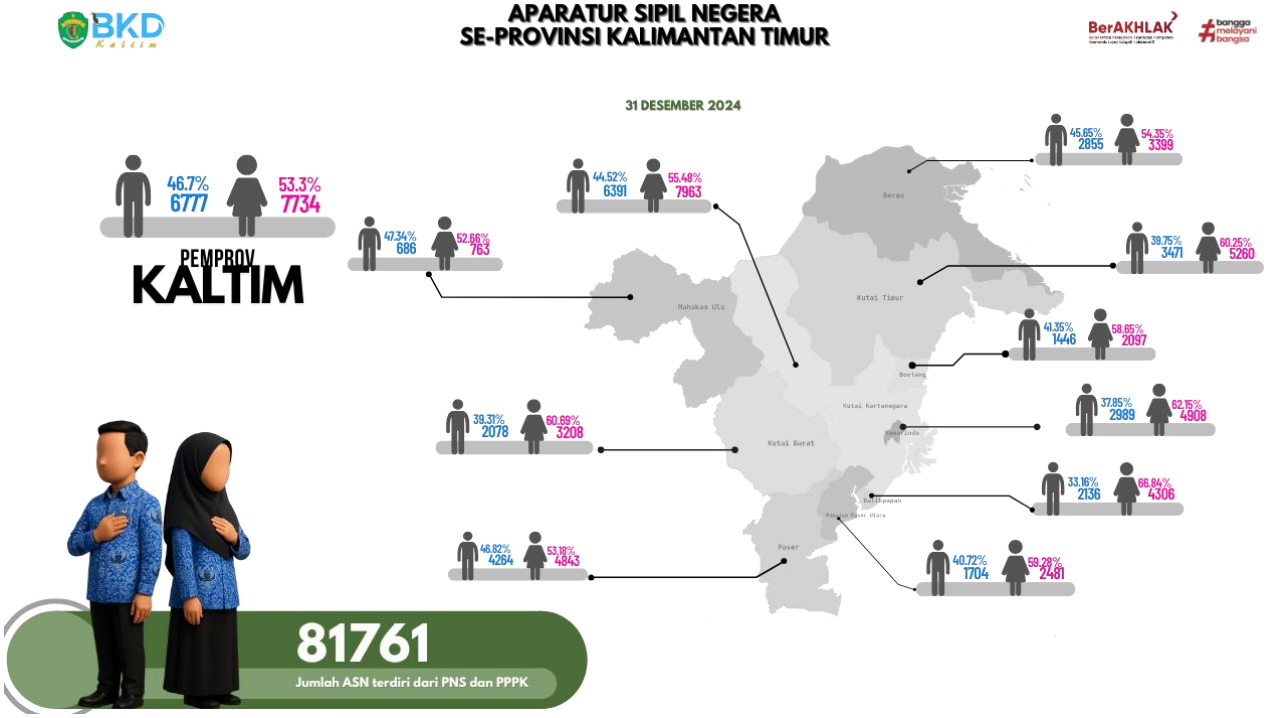

Gambar 1.1. Demografi ASN Se-Kalimantan Timur, 31 Desember 2024

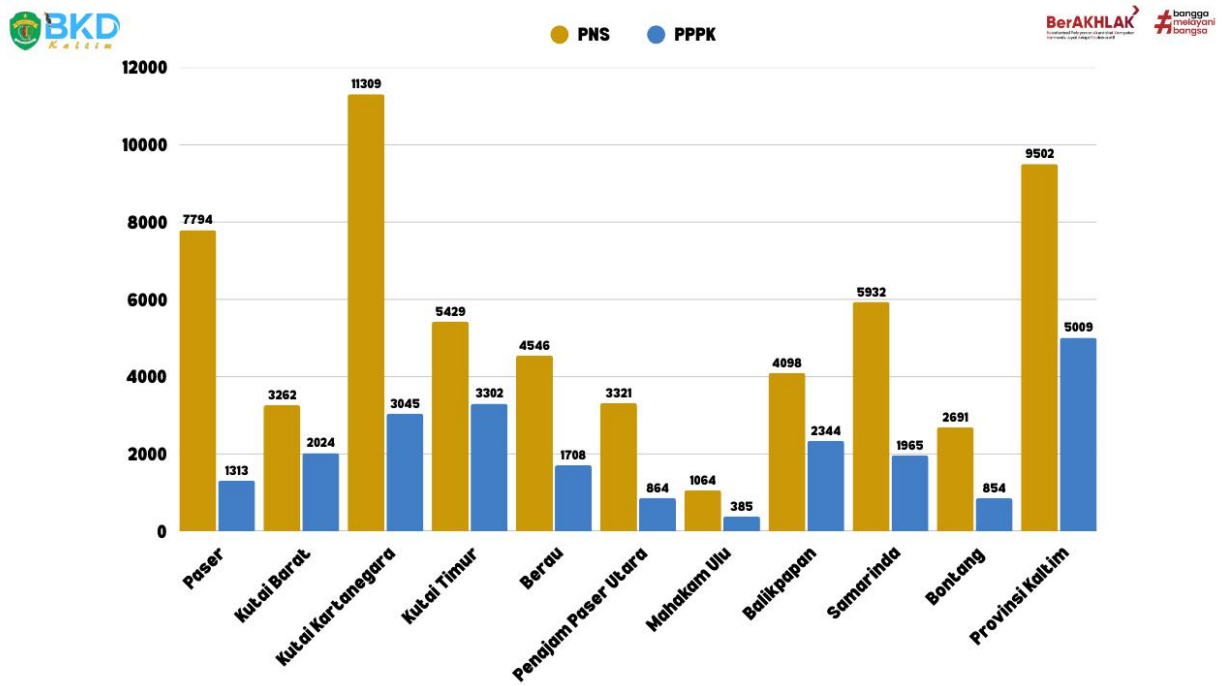

Gambar 1.2 Grafik Jumlah ASN se-Kalimantan Timur, 31 Desember 2024

Tabel 1.1 Jumlah ASN se-Kalimantan Timur, 31 Desember 2024

KABUPATEN/KOTA/PROVINSI	PNS			PPPK			JUMLAH	%
	P	W	TOTAL	P	W	TOTAL		
1	2	3	4	5	6	7	8	9
PROVINSI								
KALIMANTAN TIMUR	4,839	4,663	9,502	1938	3071	5009	14511	17.94%
KABUPATEN								
1. PASER	3,824	3,970	7,794	440	873	1313	9107	11.26%
2. KUTAI BARAT	1,537	1,725	3,262	541	1483	2024	5286	6.53%
3. KUTAI KARTANEGARA	5,559	5,750	11,309	832	2213	3045	14354	17.74%
4. KUTAI TIMUR	2,492	2,937	5,429	979	2323	3302	8731	10.79%
5. BERAU	2,300	2,246	4,546	555	1153	1708	6254	7.73%
6. PENAJAM PASER UTARA	1,439	1,882	3,321	265	599	864	4185	5.17%
7. MAHAKAM ULU	550	514	1,064	136	249	385	1449	1.79%
KOTA								
1. BALIKPAPAN	1,619	2,479	4,098	517	1827	2344	6442	7.96%
2. SAMARINDA	2,479	3,453	5,932	510	1455	1965	7897	9.76%
3. BONTANG	1,149	1,542	2,691	317	537	1466	3545	4.38%
JUMLAH	**27,787**	**31,161**	**58,948**	**6,713**	**15,246**	**21,959**	**81,761**	

2 ASN PEMPROV KALTIM

JUMLAH ASN
DI LINGKUNGAN PEMERINTAH PROVINSI KALIMANTAN TIMUR
2024

6777	7734

BKD Kaltim

DATA KEPEGAWAIAN
PEMERINTAH PROVINSI KALIMANTAN TIMUR

2.1 ASN di Lingkungan Pemerintah Provinsi Kalimantan Timur

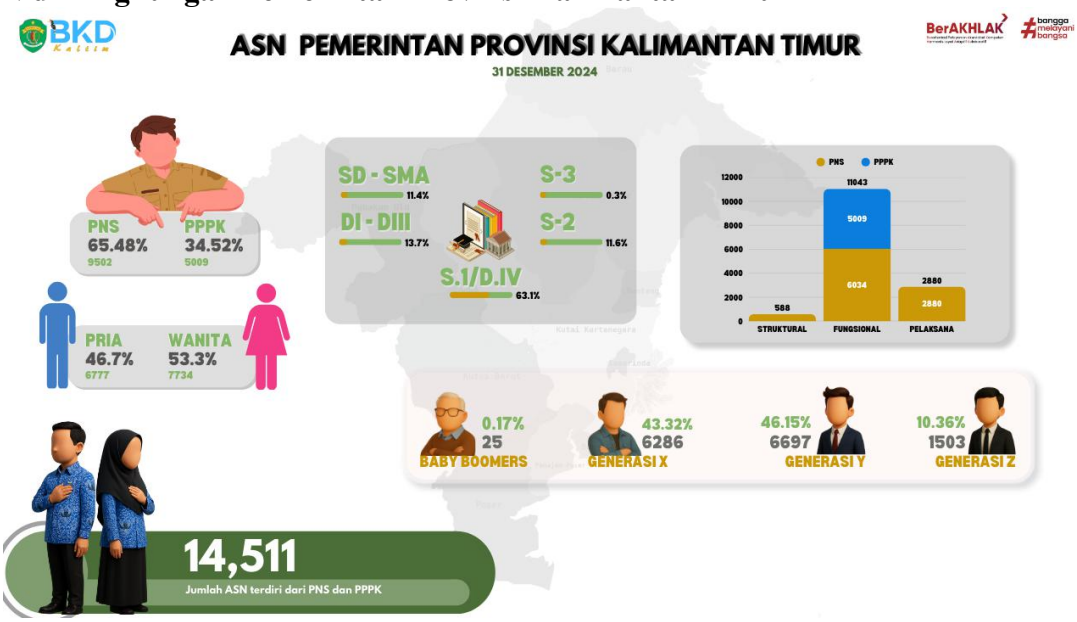

Gambar 2.1.1 Demografi jumlah ASN di lingkungan Pemprov Kaltim, 31 Desember 2024

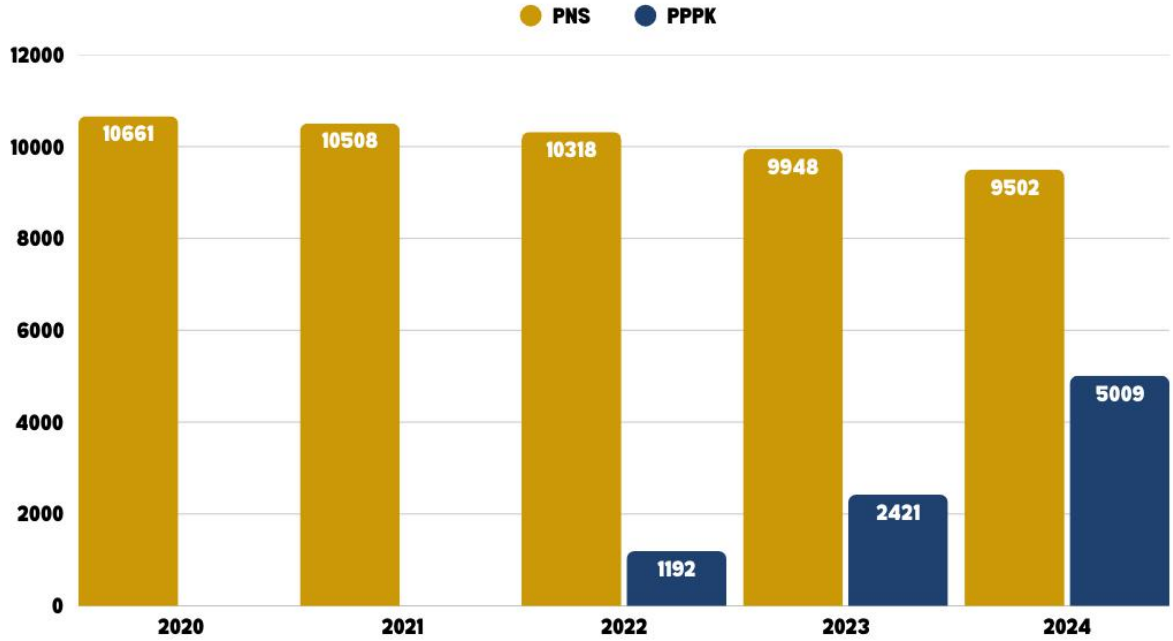

Gambar 2.1.2 Pertumbuhan ASN pertahun, 31 Desember 2024

2.2 Data Pegawai Negeri Sipil

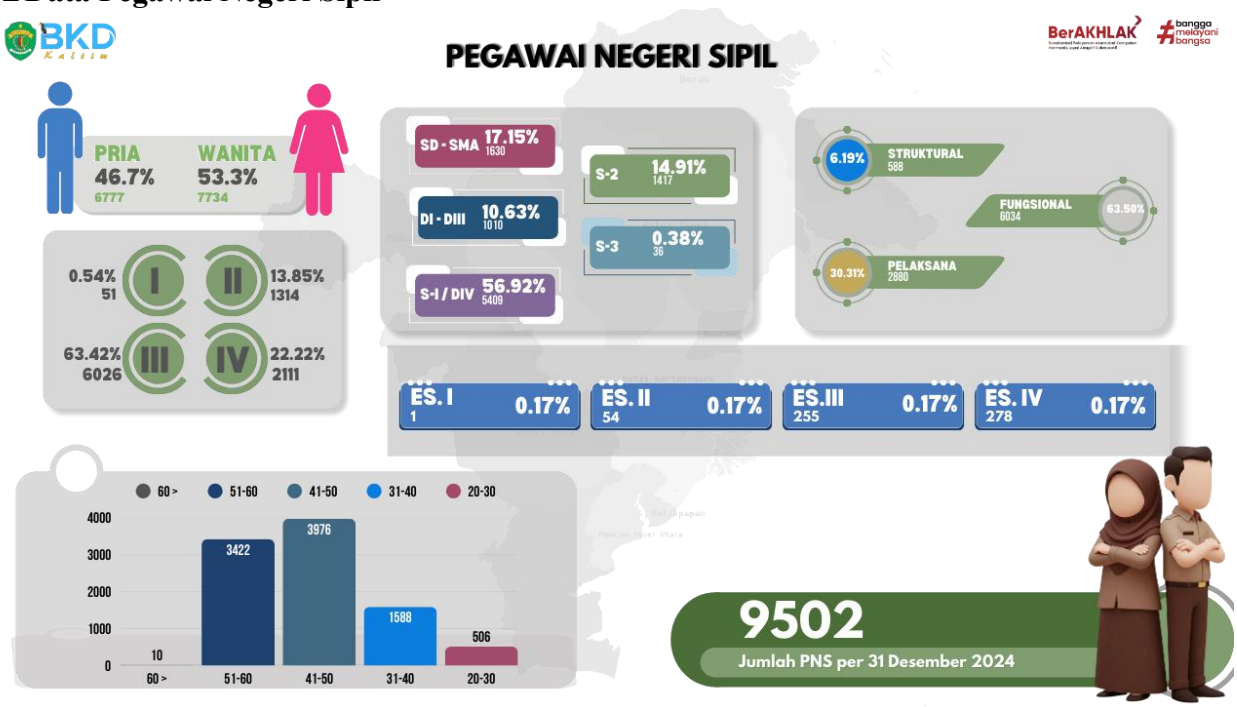

Gambar 2.2.1 Demografi jumlah PNS di lingkungan Pemprov Kaltim, 31 Desember 2024

Tabel 2.2.1 Jumlah PNS Pemprov Kaltim berdasarkan golongan, 31 Desember 2024

GOLONGAN/RUANG	GENDER		JUMLAH	%
	PRIA	WANITA		
1	2	3	4	5
I	48	3	51	1%
II	883	431	1,314	14%
III	2,838	3,188	6,026	63%
IV	1,070	1,041	2,111	22%
TOTAL	**4,839**	**4,663**	**9,502**	

Tabel 2.2.2 Jumlah PNS Pemprov Kaltim berdasarkan eselon / jabatan, 31 Desember 2024

ESELON / JABATAN	GENDER		JUMLAH	%
	PRIA	WANITA		
1	2	3	4	5
JPT MADYA	0	1	1	0.0%
JPT PRATAMA	34	20	54	0.6%
ADMINISTRATOR	168	87	255	2.7%
PENGAWAS	184	94	278	2.9%
FUNGSIONAL	2,585	3,449	6,034	63.5%
PELAKSANA	1,868	1,012	2,880	30.3%
TOTAL	**4,839**	**4,663**	**9,502**	

Tabel 2.2.3 Jumlah PNS Pemprov Kaltim jabatan fungsional berdasarkan jenjang, 31 Desember 2024

JENJANG		GENDER		JUMLAH	%
		PRIA	WANITA		
1	2	3	4	5	6
KEAHLIAN		2,285	2,985	5,270	
	UTAMA	10	4	14	0.2%
	MADYA	752	880	1,632	27.0%
	MUDA	819	1,201	2,020	33.5%
	PERTAMA	704	900	1,604	26.6%
KETERAMPILAN		300	464	764	
	PENYELIA	76	208	284	4.7%
	MAHIR	109	134	243	4.0%
	TERAMPIL	101	114	215	3.6%
	PEMULA	14	8	22	0.4%
TOTAL		**2,585**	**3,449**	**6,034**	

Tabel 2.2.4 Jumlah PNS Pemprov Kaltim berdasarkan usia, 31 Desember 2024

USIA	GENDER		JUMLAH	%
	PRIA	WANITA		
1	2	3	4	5
60 >	6	4	10	0.1%
51-60	1,957	1,465	3,422	36.0%
41-50	1,962	2,014	3,976	41.8%
31-40	666	922	1,588	16.7%
20-30	248	258	506	5.3%
TOTAL	**4,591**	**4,405**	**9,502**	

Tabel 2.2.5 Jumlah PNS Pemprov Kaltim berdasarkan pendidikan, 31 Desember 2024

PENDIDIKAN	GENDER		TOTAL	JUMLAH
	PRIA	WANITA		
1	2	3	4	5
S.3	25	11	36	0.4%
S.2	742	675	1,417	14.9%
S.1/D.IV	2,455	2,954	5,409	56.9%
D.III	422	573	995	10.5%
D.II	9	6	15	0.2%
D.I				0.0%
SMA	1,009	418	1,427	15.0%
SMP	117	17	134	1.4%
SD	60	9	69	0.7%
TOTAL	**4,839**	**4,663**	**9,502**	

Tabel 2.2.6 Jumlah PNS Pemprov Kaltim berdasarkan agama, 31 Desember 2024

AGAMA	GENDER		TOTAL	JUMLAH
	PRIA	WANITA		
1	2	3	4	5
ISLAM	4,439	4,147	8,586	90.4%
KRISTEN	258	367	625	6.6%
KATOLIK	126	129	255	2.7%
HINDU	14	15	29	0.3%
BUDHA	2	4	6	0.1%
KONGHUCU				0.0%
LAIN-LAIN		1	1	0.0%
TOTAL	**4,839**	**4,663**	**9,502**	

2.3 Data Pegawai Pemerintah dengan Perjanjian Kerja

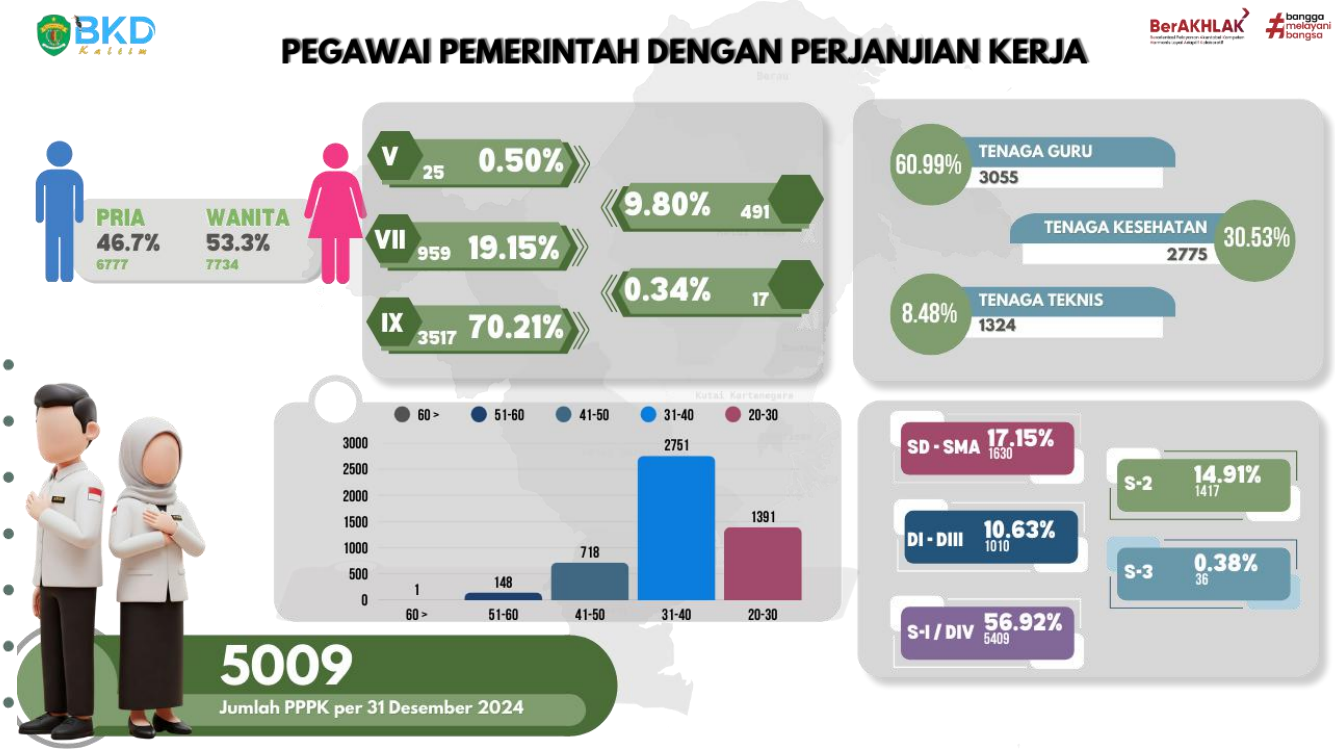

Gambar 2.3.1 Demografi jumlah PPPK di lingkungan Pemprov Kaltim, 31 Desember 2024

Tabel 2.3.1 Jumlah PPPK Pemprov Kaltim berdasarkan golongan, 31 Desember 2024

GOLONGAN/RUANG	GENDER		JUMLAH	%
	PRIA	WANITA		
1	2	3	4	5
I			-	
II			-	
III			-	
IV			-	
V	21	4	**25**	0.5%
VI			-	
VII	312	647	**959**	19.1%
VIII			-	
IX	1,429	2,088	**3,517**	70.2%
X	170	321	**491**	9.8%
XI	6	11	**17**	0.3%
XII			-	
XIII			-	
XIV			-	
XV			-	
XVI			-	
XVII			-	
TOTAL	**1,938**	**3,071**	**5,009**	

Tabel 2.3.2 Jumlah PPPK Pemprov Kaltim berdasarkan jenis jabatan, 31 Desember 2024

JENIS JABATAN		GENDER		JUMLAH	%
		PRIA	WANITA		
1	2	3	4	5	6
KEAHLIAN		1,607	2,421	4,028	
	- UTAMA			-	
	- MADYA				0.1%
	- MUDA	6	13	19	0.4%
	- PERTAMA	1,601	2,408	4,009	80.2%
KETERAMPILAN		331	650	981	
	- PENYELIA			-	
	- MAHIR				0.0%
	- TERAMPIL	310	646	956	18.8%
	- PEMULA	21	4	25	0.5%
TOTAL		**1,938**	**3,071**	**5,009**	

Tabel 2.3.3 Jumlah PPPK Pemprov Kaltim berdasarkan usia, 31 Desember 2024

USIA	GENDER		JUMLAH	%
	PRIA	WANITA		
1	2	3	4	5
60 >	1		1	0.0%
51-60	69	79	148	3.0%
41-50	295	423	718	14.3%
31-40	1,101	1,650	2,751	54.9%
20-30	472	919	1,391	27.8%
TOTAL	**1,938**	**3,071**	**5,009**	

Tabel 2.3.4 Jumlah PPPK Pemprov Kaltim berdasarkan pendidikan, 31 Desember 2024

PENDIDIKAN	GENDER		JUMLAH	JUMLAH
	PRIA	WANITA		
1	2	3	4	5
S.3				0.0%
S.2	90	169	259	5.2%
S.1/D.IV	1,511	2,238	3,749	74.8%
D.III	317	659	976	19.5%
D.II			-	
D.I			-	
SMA	20	5	25	0.5%
SMP			-	
SD			-	
TOTAL	**1,938**	**3,071**	**5,009**	

Tabel 2.3.5 Jumlah PPPK Pemprov Kaltim berdasarkan agama, 31 Desember 2024

AGAMA	GENDER		JUMLAH	JUMLAH
	PRIA	WANITA		
1	2	3	4	5
ISLAM	1722	2671	4,393	87.7%
KRISTEN	128	268	396	7.9%
KATOLIK	76	112	188	3.8%
HINDU	9	18	27	0.5%
BUDHA	3	2	5	0.1%
KONGHUCU			-	
LAIN-LAIN			-	
TOTAL	**1,938**	**3,071**	**5,009**	

2.4 Sebaran Data ASN

Tabel 2.4.1 Sebaran PNS Berdasarkan jenis kelamin, 31 Desember 2024

NO	PERANGKAT DAERAH	PNS		PPPK		JUMLAH
		P	W	P	W	
1	2	3	4	5	6	7
1	SEKDA, STAF AHLI, ANALIS KEBIJAKAN AHLI UTAMA	5	2			**7**
2	BIRO ADMINISTRASI PEMBANGUNAN	15	8			**23**
3	BIRO ADMINISTRASI PIMPINAN	24	10			**34**
4	BIRO HUKUM	10	11			**21**
5	BIRO KESEJAHTERAAN RAKYAT	9	6			**15**
6	BIRO ORGANISASI	12	9	1	1	**23**
7	BIRO PEMERINTAHAN DAN OTONOMI DAERAH	19	12			**31**
8	BIRO PENGADAAN BARANG DAN JASA	35	13	5	8	**61**
9	BIRO PEREKONOMIAN	19	6			**25**
10	BIRO UMUM	66	23	2		**91**
11	INSPEKTORAT	53	28			**81**
12	BADAN KEPEGAWAIAN DAERAH	34	32	5	8	**79**
13	BADAN KESATUAN BANGSA DAN POLITIK	27	10			**37**
14	BADAN PENANGGULANGAN BENCANA DAERAH	33	6	5	4	**48**
15	BADAN PENDAPATAN DAERAH	167	110			**277**
16	BADAN PENELITIAN DAN PENGEMBANGAN DAERAH	28	13			**41**
17	BADAN PENGELOLAAN KEUANGAN DAN ASET DAERAH	57	43	2	1	**103**
18	BADAN PENGEMBANGAN SUMBER DAYA MANUSIA	29	20	4	6	**59**
19	BADAN PENGHUBUNG JAKARTA	9	10			**19**
20	BADAN PERENCANAAN PEMBANGUNAN DAERAH	51	26	4	3	**84**
21	DINAS ENERGI DAN SUMBER DAYA MINERAL	51	15			**66**
22	DINAS KEHUTANAN	401	111	22	18	**552**
23	DINAS KELAUTAN DAN PERIKANAN	83	34	1	1	**119**
24	DINAS KEPENDUDUKAN DAN PENCATATAN SIPIL		1			**1**
25	DINAS KEPENDUDUKAN, PEMBERDAYAAN PEREMPUAN DAN PERLINDUNGAN ANAK	19	21		1	**41**
26	DINAS KESEHATAN	95	79	75	171	**420**
27	DINAS KOMUNIKASI DAN INFORMATIKA	33	16		2	**51**
28	DINAS LINGKUNGAN HIDUP	33	22	2	2	**59**
29	DINAS PANGAN, TANAMAN PANGAN DAN HORTIKULTURA	117	81	28	15	**241**
30	DINAS PARIWISATA	22	15	1	1	**39**
31	DINAS PEKERJAAN UMUM, PENATAAN RUANG & PERUM RAKYAT	202	74	2	1	**279**
32	DINAS PEMBERDAYAAN MASYARAKAT DAN PEMERINTAHAN DESA	20	16			**36**
33	DINAS PEMUDA DAN OLAHRAGA	55	27		1	**83**
34	DINAS PENANAMAN MODAL DAN PELAYANAN TERPADU SATU PINTU	22	9		2	**33**
35	DINAS PENDIDIKAN DAN KEBUDAYAAN	1919	2483	1278	1912	**7592**
36	DINAS PERHUBUNGAN	56	17		1	**74**
37	DINAS PERINDUSTRIAN, PERDAGANGAN, KOPERASI, USAHA KECIL DAN MENENGAH	36	23	27	14	**100**
38	DINAS PERKEBUNAN	43	28	11	3	**85**
39	DINAS PERPUSTAKAAN DAN KEARSIPAN	29	36	10	5	**80**
40	DINAS PETERNAKAN DAN KESEHATAN HEWAN	37	36	20	10	**103**
41	DINAS SOSIAL	105	48	4	4	**161**
42	DINAS TENAGA KERJA DAN TRANSMIGRASI	89	47	1	2	**139**
43	RSJD ATMA HUSADA MAHAKAM	60	95	59	93	**307**
44	RSUD ABDUL WAHAB SJAHRANIE	289	557	190	381	**1417**
45	RSUD DR. KANUJOSO DJATIWIBOWO	210	357	179	398	**1144**
46	SATUAN POLISI PAMONG PRAJA	57	5		1	**63**
47	SEKRETARIAT DEWAN PERWAKILAN RAKYAT DAERAH	54	12		1	**67**
	JUMLAH	**4839**	**4663**	**1938**	**3071**	**14511**

Gambar 2.4.1 ASN berdasarkan golongan, 31 Desember 2024

Tabel 2.4.2 Sebaran ASN berdasarkan golongan, 31 Desember 2024

NO	PERANGKAT DAERAH	GOLONGAN				JUMLAH
		I	II	III	IV	
1	2	3	4	5	6	7
1	SEKDA, STAF AHLI, ANALIS KEBIJAKAN AHLI UTAMA				7	7
2	BIRO ADMINISTRASI PEMBANGUNAN		2	12	9	23
3	BIRO ADMINISTRASI PIMPINAN		5	24	5	34
4	BIRO HUKUM		4	9	8	21
5	BIRO KESEJAHTERAAN RAKYAT		3	8	4	15
6	BIRO ORGANISASI		2	13	6	21
7	BIRO PEMERINTAHAN DAN OTONOMI DAERAH	1	3	23	4	31
8	BIRO PENGADAAN BARANG DAN JASA		7	32	9	48
9	BIRO PEREKONOMIAN		2	14	9	25
10	BIRO UMUM	4	39	41	5	89
11	INSPEKTORAT	1	21	42	17	81
12	BADAN KEPEGAWAIAN DAERAH		2	53	11	66
13	BADAN KESATUAN BANGSA DAN POLITIK		8	21	8	37
14	BADAN PENANGGULANGAN BENCANA DAERAH		3	26	10	39
15	BADAN PENDAPATAN DAERAH	1	157	95	24	277
16	BADAN PENELITIAN DAN PENGEMBANGAN DAERAH		10	23	8	41
17	BADAN PENGELOLAAN KEUANGAN DAN ASET DAERAH		50	44	6	100
18	BADAN PENGEMBANGAN SUMBER DAYA MANUSIA		10	23	16	49
19	BADAN PENGHUBUNG JAKARTA		5	13	1	19
20	BADAN PERENCANAAN PEMBANGUNAN DAERAH	1	10	57	9	77
21	DINAS ENERGI DAN SUMBER DAYA MINERAL		6	51	9	66
22	DINAS KEHUTANAN	3	71	380	58	512
23	DINAS KELAUTAN DAN PERIKANAN	3	30	62	22	117
24	DINAS KEPENDUDUKAN DAN PENCATATAN SIPIL				1	1
25	DINAS KEPENDUDUKAN, PEMBERDAYAAN PEREMPUAN DAN PERLINDUNGAN ANAK		2	26	12	40
26	DINAS KESEHATAN	1	29	112	32	174
27	DINAS KOMUNIKASI DAN INFORMATIKA		8	34	7	49
28	DINAS LINGKUNGAN HIDUP		2	37	16	55
29	DINAS PANGAN, TANAMAN PANGAN DAN HORTIKULTURA	2	58	121	17	198
30	DINAS PARIWISATA		7	21	9	37
31	DINAS PEKERJAAN UMUM, PENATAAN RUANG & PERUM RAKYAT	8	70	171	27	276
32	DINAS PEMBERDAYAAN MASYARAKAT DAN PEMERINTAHAN DESA			27	9	36
33	DINAS PEMUDA DAN OLAHRAGA		42	30	10	82
34	DINAS PENANAMAN MODAL DAN PELAYANAN TERPADU SATU PINTU	1	3	21	6	31
35	DINAS PENDIDIKAN DAN KEBUDAYAAN	12	215	2818	1357	4402
36	DINAS PERHUBUNGAN	1	18	43	11	73
37	DINAS PERINDUSTRIAN, PERDAGANGAN, KOPERASI, USAHA KECIL DAN MENENGAH	1	10	38	10	59
38	DINAS PERKEBUNAN		6	53	12	71
39	DINAS PERPUSTAKAAN DAN KEARSIPAN	1	11	36	17	65
40	DINAS PETERNAKAN DAN KESEHATAN HEWAN		16	42	15	73
41	DINAS SOSIAL	7	62	69	15	153
42	DINAS TENAGA KERJA DAN TRANSMIGRASI		20	90	26	136
43	RSJD ATMA HUSADA MAHAKAM	1	28	102	24	155
44	RSUD ABDUL WAHAB SJAHRANIE		162	561	123	846
45	RSUD DR. KANUJOSO DJATIWIBOWO	1	59	430	77	567
46	SATUAN POLISI PAMONG PRAJA		23	32	7	62
47	SEKRETARIAT DEWAN PERWAKILAN RAKYAT DAERAH	1	13	46	6	66
	JUMLAH	**51**	**1314**	**6026**	**2111**	**9502**

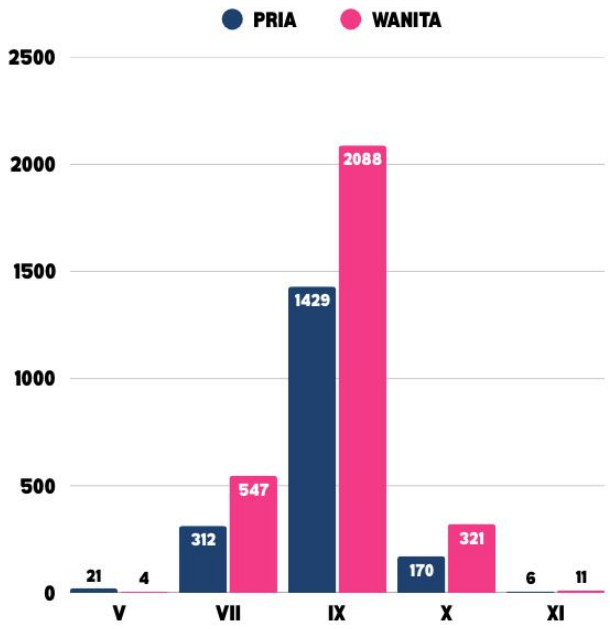

Gambar 2.4.3 Sebaran PPPK berdasarkan golongan perperangkat daerah, 31 Desember 2024

Tabel 2.4.3 Sebaran PPPK berdasarkan golongan perperangkat daerah, 31 Desember 2024

NO	PERANGKAT DAERAH	GOLONGAN					JUMLAH
		V	VII	IX	X	XI	
1	2	3	4	5	6	7	8
1	BIRO ORGANISASI		1	1			**2**
2	BIRO PENGADAAN BARANG DAN JASA			13			**13**
3	BIRO UMUM			2			**2**
4	BADAN KEPEGAWAIAN DAERAH		3	10			**13**
5	BADAN PENANGGULANGAN BENCANA DAERAH			9			**9**
6	BADAN PENGELOLAAN KEUANGAN DAN ASET DAERAH		2	1			**3**
7	BADAN PENGEMBANGAN SUMBER DAYA MANUSIA			5	5		**10**
8	BADAN PERENCANAAN PEMBANGUNAN DAERAH			7			**7**
9	DINAS KEHUTANAN		10	30			**40**
10	DINAS KELAUTAN DAN PERIKANAN			2			**2**
11	DINAS KEPENDUDUKAN, PEMBERDAYAAN PEREMPUAN DAN PERLINDUNGAN ANAK		1				**1**
12	DINAS KESEHATAN		141	46	58	1	**246**
13	DINAS KOMUNIKASI DAN INFORMATIKA			2			**2**
14	DINAS LINGKUNGAN HIDUP		1	3			**4**
15	DINAS PANGAN, TANAMAN PANGAN DAN HORTIKULTURA	22		21			**43**
16	DINAS PARIWISATA			2			**2**
17	DINAS PEKERJAAN UMUM, PENATAAN RUANG & PERUM RAKYAT			3			**3**
18	DINAS PEMUDA DAN OLAHRAGA			1			**1**
19	DINAS PENANAMAN MODAL DAN PELAYANAN TERPADU SATU PINTU		1	1			**2**
20	DINAS PENDIDIKAN DAN KEBUDAYAAN			3190			**3190**
21	DINAS PERHUBUNGAN			1			**1**
22	DINAS PERINDUSTRIAN, PERDAGANGAN, KOPERASI, USAHA KECIL DAN MENENGAH		2	39			**41**
23	DINAS PERKEBUNAN	3		11			**14**
24	DINAS PERPUSTAKAAN DAN KEARSIPAN		8	7			**15**
25	DINAS PETERNAKAN DAN KESEHATAN HEWAN		3	16	11		**30**
26	DINAS SOSIAL			8			**8**
27	DINAS TENAGA KERJA DAN TRANSMIGRASI		1	2			**3**
28	RSJD ATMA HUSADA MAHAKAM		97	4	51		**152**
29	RSUD ABDUL WAHAB SJAHRANIE		312	54	200	5	**571**
30	RSUD DR. KANUJOSO DJATIWIBOWO		375	25	166	11	**577**
31	SATUAN POLISI PAMONG PRAJA			1			**1**
32	SEKRETARIAT DEWAN PERWAKILAN RAKYAT DAERAH		1				**1**
JUMLAH		**25**	**959**	**3517**	**491**	**17**	**5009**

2 ASN PEMPROV KALTIM

JUMLAH ASN
DI LINGKUNGAN PEMERINTAH PROVINSI KALIMANTAN TIMUR
2024

6777	7734

BKD Kaltim

DATA KEPEGAWAIAN
PEMERINTAH PROVINSI KALIMANTAN TIMUR

2.1 ASN di Lingkungan Pemerintah Provinsi Kalimantan Timur

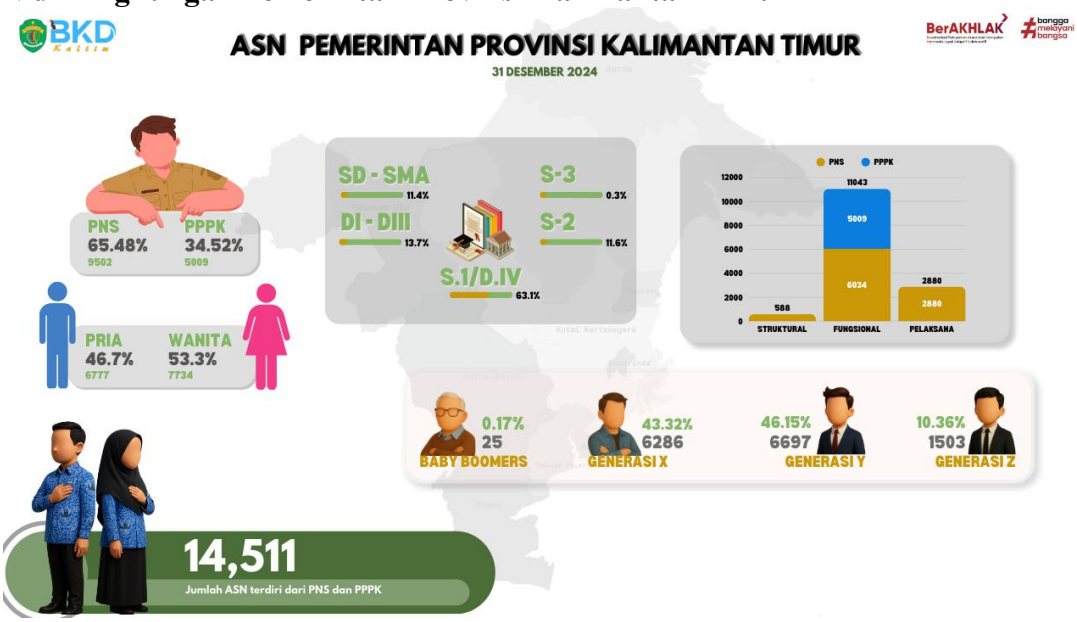

Gambar 2.1.1 Demografi jumlah ASN di lingkungan Pemprov Kaltim, 2024

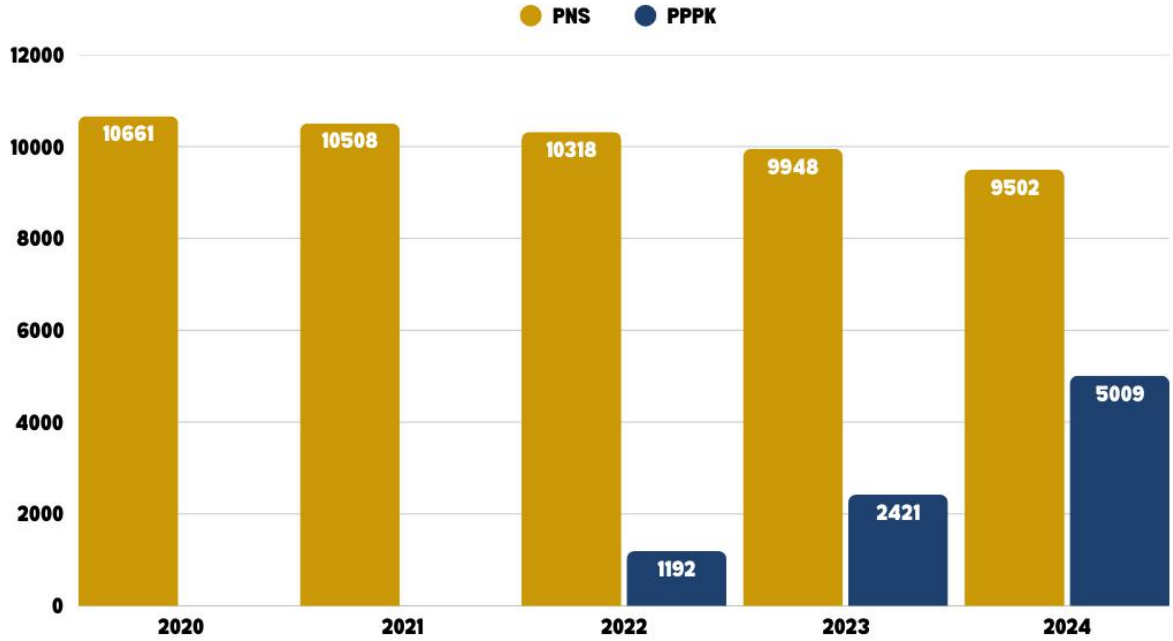

Gambar 2.1.2 Pertumbuhan ASN pertahun, 2024

*Data Per 31 Desember 2024

2.2 Data Pegawai Negeri Sipil

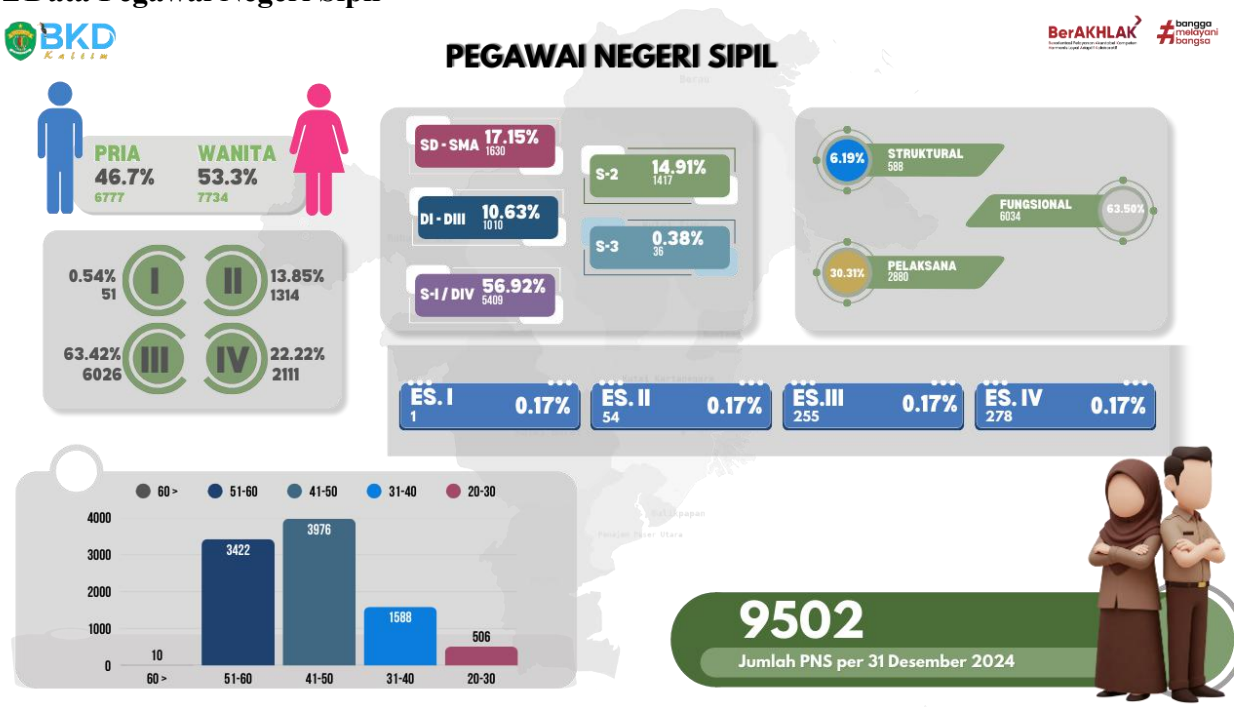

Gambar 2.2.1 Demografi jumlah PNS di lingkungan Pemprov Kaltim, 2024

Tabel 2.2.1 Jumlah PNS Pemprov Kaltim berdasarkan golongan, 2024

GOLONGAN/RUANG	GENDER		JUMLAH	%
	PRIA	WANITA		
1	2	3	4	5
I	48	3	51	1%
II	883	431	1,314	14%
III	2,838	3,188	6,026	63%
IV	1,070	1,041	2,111	22%
TOTAL	**4,839**	**4,663**	**9,502**	

*Data Per 31 Desember 2024

Tabel 2.2.2 Jumlah PNS Pemprov Kaltim berdasarkan eselon / jabatan, 2024

ESELON / JABATAN	GENDER		JUMLAH	%
	PRIA	WANITA		
1	2	3	4	5
JPT MADYA	0	1	1	0.0%
JPT PRATAMA	34	20	54	0.6%
ADMINISTRATOR	168	87	255	2.7%
PENGAWAS	184	94	278	2.9%
FUNGSIONAL	2,585	3,449	6,034	63.5%
PELAKSANA	1,868	1,012	2,880	30.3%
TOTAL	**4,839**	**4,663**	**9,502**	

Tabel 2.2.3 Jumlah PNS Pemprov Kaltim jabatan fungsional berdasarkan jenjang 2024

JENJANG		GENDER		JUMLAH	%
		PRIA	WANITA		
1	2	3	4	5	6
KEAHLIAN		2,285	2,985	5,270	
	UTAMA	10	4	14	0.2%
	MADYA	752	880	1,632	27.0%
	MUDA	819	1,201	2,020	33.5%
	PERTAMA	704	900	1,604	26.6%
KETERAMPILAN		300	464	764	
	PENYELIA	76	208	284	4.7%
	MAHIR	109	134	243	4.0%
	TERAMPIL	101	114	215	3.6%
	PEMULA	14	8	22	0.4%
TOTAL		**2,585**	**3,449**	**6,034**	

*Data Per 31 Desember 2024

Tabel 2.2.4 Jumlah PNS Pemprov Kaltim berdasarkan usia, 2024

USIA	GENDER		JUMLAH	%
	PRIA	WANITA		
1	2	3	4	5
60 >	6	4	10	0.1%
51-60	1,957	1,465	3,422	36.0%
41-50	1,962	2,014	3,976	41.8%
31-40	666	922	1,588	16.7%
20-30	248	258	506	5.3%
TOTAL	**4,591**	**4,405**	**9,502**	

Tabel 2.2.5 Jumlah PNS Pemprov Kaltim berdasarkan pendidikan, 2024

PENDIDIKAN	GENDER		TOTAL	JUMLAH
	PRIA	WANITA		
1	2	3	4	5
S.3	25	11	36	0.4%
S.2	742	675	1,417	14.9%
S.1/D.IV	2,455	2,954	5,409	56.9%
D.III	422	573	995	10.5%
D.II	9	6	15	0.2%
D.I				0.0%
SMA	1,009	418	1,427	15.0%
SMP	117	17	134	1.4%
SD	60	9	69	0.7%
TOTAL	**4,839**	**4,663**	**9,502**	

*Data Per 31 Desember 2024

Tabel 2.2.6 Jumlah PNS Pemprov Kaltim berdasarkan agama, 2024

AGAMA	GENDER		TOTAL	JUMLAH
	PRIA	WANITA		
1	2	3	4	5
ISLAM	4,439	4,147	8,586	90.4%
KRISTEN	258	367	625	6.6%
KATOLIK	126	129	255	2.7%
HINDU	14	15	29	0.3%
BUDHA	2	4	6	0.1%
KONGHUCU				0.0%
LAIN-LAIN		1	1	0.0%
TOTAL	**4,839**	**4,663**	**9,502**	

2.3 Data Pegawai Pemerintah dengan Perjanjian Kerja

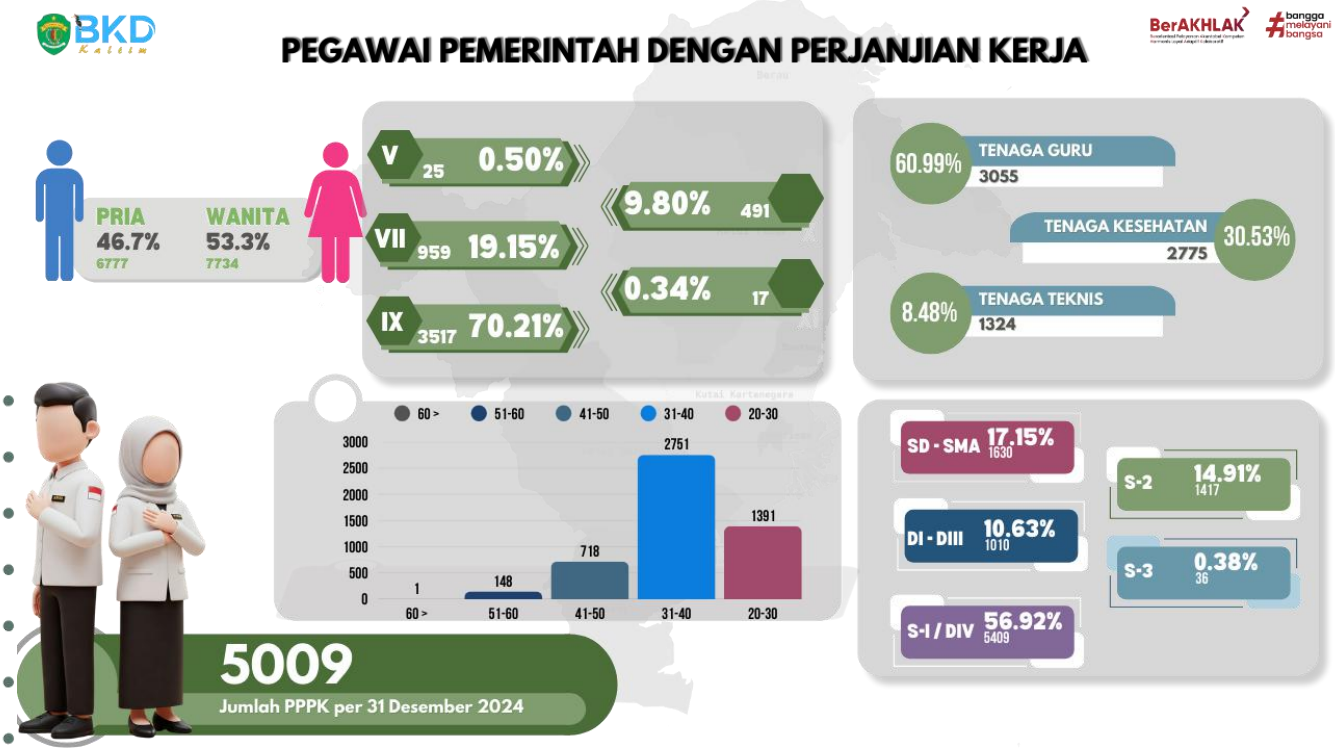

Gambar 2.3.1 Demografi jumlah PPPK di lingkungan Pemprov Kaltim, 2024

*Data Per 31 Desember 2024

Tabel 2.3.1 Jumlah PPPK Pemprov Kaltim berdasarkan golongan, 2024

GOLONGAN/RUANG	GENDER		JUMLAH	%
	PRIA	WANITA		
1	2	3	4	5
I			-	
II			-	
III			-	
IV			-	
V	21	4	**25**	0.5%
VI			-	
VII	312	647	**959**	19.1%
VIII			-	
IX	1,429	2,088	**3,517**	70.2%
X	170	321	**491**	9.8%
XI	6	11	**17**	0.3%
XII			-	
XIII			-	
XIV			-	
XV			-	
XVI			-	
XVII			-	
TOTAL	**1,938**	**3,071**	**5,009**	

Tabel 2.3.2 Jumlah PPPK Pemprov Kaltim berdasarkan jenis jabatan, 2024

JENIS JABATAN		GENDER		JUMLAH	%
		PRIA	WANITA		
1	2	3	4	5	6
KEAHLIAN		1,607	2,421	4,028	
	- UTAMA			-	
	- MADYA				0.1%
	- MUDA	6	13	19	0.4%
	- PERTAMA	1,601	2,408	4,009	80.2%
KETERAMPILAN		331	650	981	
	- PENYELIA			-	
	- MAHIR				0.0%
	- TERAMPIL	310	646	956	18.8%
	- PEMULA	21	4	25	0.5%
TOTAL		**1,938**	**3,071**	**5,009**	

*Data Per 31 Desember 2024

Tabel 2.3.3 Jumlah PPPK Pemprov Kaltim berdasarkan usia, 2024

USIA	GENDER		JUMLAH	%
	PRIA	WANITA		
1	2	3	4	5
60 >	1		1	0.0%
51-60	69	79	148	3.0%
41-50	295	423	718	14.3%
31-40	1,101	1,650	2,751	54.9%
20-30	472	919	1,391	27.8%
TOTAL	**1,938**	**3,071**	**5,009**	

Tabel 2.3.4 Jumlah PPPK Pemprov Kaltim berdasarkan pendidikan, 2024

PENDIDIKAN	GENDER		JUMLAH	JUMLAH
	PRIA	WANITA		
1	2	3	4	5
S.3				0.0%
S.2	90	169	259	5.2%
S.1/D.IV	1,511	2,238	3,749	74.8%
D.III	317	659	976	19.5%
D.II			-	
D.I			-	
SMA	20	5	25	0.5%
SMP			-	
SD			-	
TOTAL	**1,938**	**3,071**	**5,009**	

Tabel 2.3.5 Jumlah PPPK Pemprov Kaltim berdasarkan agama, 2024

AGAMA	GENDER		JUMLAH	JUMLAH
	PRIA	WANITA		
1	2	3	4	5
ISLAM	1722	2671	4,393	87.7%
KRISTEN	128	268	396	7.9%
KATOLIK	76	112	188	3.8%
HINDU	9	18	27	0.5%
BUDHA	3	2	5	0.1%
KONGHUCU			-	
LAIN-LAIN			-	
TOTAL	**1,938**	**3,071**	**5,009**	

*Data Per 31 Desember 2024

2.4 Sebaran Data ASN

Tabel 2.4.1 Sebaran PNS Berdasarkan jenis kelamin

NO	PERANGKAT DAERAH	PNS		PPPK		JUMLAH
		P	W	P	W	
1	2	3	4	5	6	7
1	SEKDA, STAF AHLI, ANALIS KEBIJAKAN AHLI UTAMA	5	2			**7**
2	BIRO ADMINISTRASI PEMBANGUNAN	15	8			**23**
3	BIRO ADMINISTRASI PIMPINAN	24	10			**34**
4	BIRO HUKUM	10	11			**21**
5	BIRO KESEJAHTERAAN RAKYAT	9	6			**15**
6	BIRO ORGANISASI	12	9	1	1	**23**
7	BIRO PEMERINTAHAN DAN OTONOMI DAERAH	19	12			**31**
8	BIRO PENGADAAN BARANG DAN JASA	35	13	5	8	**61**
9	BIRO PEREKONOMIAN	19	6			**25**
10	BIRO UMUM	66	23	2		**91**
11	INSPEKTORAT	53	28			**81**
12	BADAN KEPEGAWAIAN DAERAH	34	32	5	8	**79**
13	BADAN KESATUAN BANGSA DAN POLITIK	27	10			**37**
14	BADAN PENANGGULANGAN BENCANA DAERAH	33	6	5	4	**48**
15	BADAN PENDAPATAN DAERAH	167	110			**277**
16	BADAN PENELITIAN DAN PENGEMBANGAN DAERAH	28	13			**41**
17	BADAN PENGELOLAAN KEUANGAN DAN ASET DAERAH	57	43	2	1	**103**
18	BADAN PENGEMBANGAN SUMBER DAYA MANUSIA	29	20	4	6	**59**
19	BADAN PENGHUBUNG JAKARTA	9	10			**19**
20	BADAN PERENCANAAN PEMBANGUNAN DAERAH	51	26	4	3	**84**
21	DINAS ENERGI DAN SUMBER DAYA MINERAL	51	15			**66**
22	DINAS KEHUTANAN	401	111	22	18	**552**
23	DINAS KELAUTAN DAN PERIKANAN	83	34	1	1	**119**
24	DINAS KEPENDUDUKAN DAN PENCATATAN SIPIL		1			**1**
25	DINAS KEPENDUDUKAN, PEMBERDAYAAN PEREMPUAN DAN PERLINDUNGAN ANAK	19	21		1	**41**
26	DINAS KESEHATAN	95	79	75	171	**420**
27	DINAS KOMUNIKASI DAN INFORMATIKA	33	16		2	**51**
28	DINAS LINGKUNGAN HIDUP	33	22	2	2	**59**
29	DINAS PANGAN, TANAMAN PANGAN DAN HORTIKULTURA	117	81	28	15	**241**
30	DINAS PARIWISATA	22	15	1	1	**39**
31	DINAS PEKERJAAN UMUM, PENATAAN RUANG & PERUM RAKYAT	202	74	2	1	**279**
32	DINAS PEMBERDAYAAN MASYARAKAT DAN PEMERINTAHAN DESA	20	16			**36**
33	DINAS PEMUDA DAN OLAHRAGA	55	27		1	**83**
34	DINAS PENANAMAN MODAL DAN PELAYANAN TERPADU SATU PINTU	22	9		2	**33**
35	DINAS PENDIDIKAN DAN KEBUDAYAAN	1919	2483	1278	1912	**7592**
36	DINAS PERHUBUNGAN	56	17		1	**74**
37	DINAS PERINDUSTRIAN, PERDAGANGAN, KOPERASI, USAHA KECIL DAN MENENGAH	36	23	27	14	**100**
38	DINAS PERKEBUNAN	43	28	11	3	**85**
39	DINAS PERPUSTAKAAN DAN KEARSIPAN	29	36	10	5	**80**
40	DINAS PETERNAKAN DAN KESEHATAN HEWAN	37	36	20	10	**103**
41	DINAS SOSIAL	105	48	4	4	**161**
42	DINAS TENAGA KERJA DAN TRANSMIGRASI	89	47	1	2	**139**
43	RSJD ATMA HUSADA MAHAKAM	60	95	59	93	**307**
44	RSUD ABDUL WAHAB SJAHRANIE	289	557	190	381	**1417**
45	RSUD DR. KANUJOSO DJATIWIBOWO	210	357	179	398	**1144**
46	SATUAN POLISI PAMONG PRAJA	57	5		1	**63**
47	SEKRETARIAT DEWAN PERWAKILAN RAKYAT DAERAH	54	12		1	**67**
	JUMLAH	**4839**	**4663**	**1938**	**3071**	**14511**

*Data Per 31 Desember 2024

Gambar 2.4.1 ASN berdasarkan golongan

Tabel 2.4.2 Sebaran ASN berdasarkan golongan

NO	PERANGKAT DAERAH	GOLONGAN				JUMLAH
		I	II	III	IV	
1	2	3	4	5	6	7
1	SEKDA, STAF AHLI, ANALIS KEBIJAKAN AHLI UTAMA				7	7
2	BIRO ADMINISTRASI PEMBANGUNAN		2	12	9	23
3	BIRO ADMINISTRASI PIMPINAN		5	24	5	34
4	BIRO HUKUM		4	9	8	21
5	BIRO KESEJAHTERAAN RAKYAT		3	8	4	15
6	BIRO ORGANISASI		2	13	6	21
7	BIRO PEMERINTAHAN DAN OTONOMI DAERAH	1	3	23	4	31
8	BIRO PENGADAAN BARANG DAN JASA		7	32	9	48
9	BIRO PEREKONOMIAN		2	14	9	25
10	BIRO UMUM	4	39	41	5	89
11	INSPEKTORAT	1	21	42	17	81
12	BADAN KEPEGAWAIAN DAERAH		2	53	11	66
13	BADAN KESATUAN BANGSA DAN POLITIK		8	21	8	37
14	BADAN PENANGGULANGAN BENCANA DAERAH		3	26	10	39
15	BADAN PENDAPATAN DAERAH	1	157	95	24	277
16	BADAN PENELITIAN DAN PENGEMBANGAN DAERAH		10	23	8	41
17	BADAN PENGELOLAAN KEUANGAN DAN ASET DAERAH		50	44	6	100
18	BADAN PENGEMBANGAN SUMBER DAYA MANUSIA		10	23	16	49
19	BADAN PENGHUBUNG JAKARTA		5	13	1	19
20	BADAN PERENCANAAN PEMBANGUNAN DAERAH	1	10	57	9	77
21	DINAS ENERGI DAN SUMBER DAYA MINERAL		6	51	9	66
22	DINAS KEHUTANAN	3	71	380	58	512
23	DINAS KELAUTAN DAN PERIKANAN	3	30	62	22	117
24	DINAS KEPENDUDUKAN DAN PENCATATAN SIPIL				1	1
25	DINAS KEPENDUDUKAN, PEMBERDAYAAN PEREMPUAN DAN PERLINDUNGAN ANAK		2	26	12	40
26	DINAS KESEHATAN	1	29	112	32	174
27	DINAS KOMUNIKASI DAN INFORMATIKA		8	34	7	49
28	DINAS LINGKUNGAN HIDUP		2	37	16	55
29	DINAS PANGAN, TANAMAN PANGAN DAN HORTIKULTURA	2	58	121	17	198
30	DINAS PARIWISATA		7	21	9	37
31	DINAS PEKERJAAN UMUM, PENATAAN RUANG & PERUM RAKYAT	8	70	171	27	276
32	DINAS PEMBERDAYAAN MASYARAKAT DAN PEMERINTAHAN DESA			27	9	36
33	DINAS PEMUDA DAN OLAHRAGA		42	30	10	82
34	DINAS PENANAMAN MODAL DAN PELAYANAN TERPADU SATU PINTU	1	3	21	6	31
35	DINAS PENDIDIKAN DAN KEBUDAYAAN	12	215	2818	1357	4402
36	DINAS PERHUBUNGAN	1	18	43	11	73
37	DINAS PERINDUSTRIAN, PERDAGANGAN, KOPERASI, USAHA KECIL DAN MENENGAH	1	10	38	10	59
38	DINAS PERKEBUNAN		6	53	12	71
39	DINAS PERPUSTAKAAN DAN KEARSIPAN	1	11	36	17	65
40	DINAS PETERNAKAN DAN KESEHATAN HEWAN		16	42	15	73
41	DINAS SOSIAL	7	62	69	15	153
42	DINAS TENAGA KERJA DAN TRANSMIGRASI		20	90	26	136
43	RSJD ATMA HUSADA MAHAKAM	1	28	102	24	155
44	RSUD ABDUL WAHAB SJAHRANIE		162	561	123	846
45	RSUD DR. KANUJOSO DJATIWIBOWO	1	59	430	77	567
46	SATUAN POLISI PAMONG PRAJA		23	32	7	62
47	SEKRETARIAT DEWAN PERWAKILAN RAKYAT DAERAH	1	13	46	6	66
	JUMLAH	**51**	**1314**	**6026**	**2111**	**9502**

*Data Per 31 Desember 2024

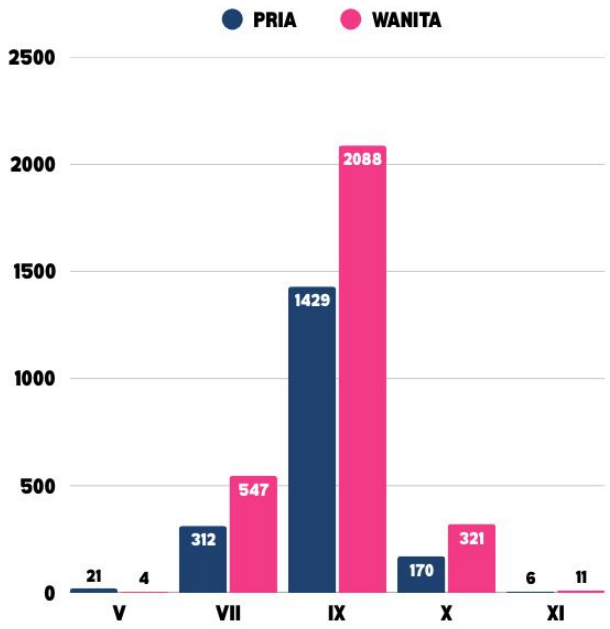

Gambar 2.4.3 Sebaran PPPK berdasarkan golongan perperangkat daerah

Tabel 2.4.3 Sebaran PPPK berdasarkan golongan perperangkat daerah

NO	PERANGKAT DAERAH	GOLONGAN					JUMLAH
		V	VII	IX	X	XI	
1	2	3	4	5	6	7	8
1	BIRO ORGANISASI		1	1			**2**
2	BIRO PENGADAAN BARANG DAN JASA			13			**13**
3	BIRO UMUM			2			**2**
4	BADAN KEPEGAWAIAN DAERAH		3	10			**13**
5	BADAN PENANGGULANGAN BENCANA DAERAH			9			**9**
6	BADAN PENGELOLAAN KEUANGAN DAN ASET DAERAH		2	1			**3**
7	BADAN PENGEMBANGAN SUMBER DAYA MANUSIA			5	5		**10**
8	BADAN PERENCANAAN PEMBANGUNAN DAERAH			7			**7**
9	DINAS KEHUTANAN		10	30			**40**
10	DINAS KELAUTAN DAN PERIKANAN			2			**2**
11	DINAS KEPENDUDUKAN, PEMBERDAYAAN PEREMPUAN DAN PERLINDUNGAN ANAK		1				**1**
12	DINAS KESEHATAN		141	46	58	1	**246**
13	DINAS KOMUNIKASI DAN INFORMATIKA			2			**2**
14	DINAS LINGKUNGAN HIDUP		1	3			**4**
15	DINAS PANGAN, TANAMAN PANGAN DAN HORTIKULTURA	22		21			**43**
16	DINAS PARIWISATA			2			**2**
17	DINAS PEKERJAAN UMUM, PENATAAN RUANG & PERUM RAKYAT			3			**3**
18	DINAS PEMUDA DAN OLAHRAGA			1			**1**
19	DINAS PENANAMAN MODAL DAN PELAYANAN TERPADU SATU PINTU		1	1			**2**
20	DINAS PENDIDIKAN DAN KEBUDAYAAN			3190			**3190**
21	DINAS PERHUBUNGAN			1			**1**
22	DINAS PERINDUSTRIAN, PERDAGANGAN, KOPERASI, USAHA KECIL DAN MENENGAH		2	39			**41**
23	DINAS PERKEBUNAN	3		11			**14**
24	DINAS PERPUSTAKAAN DAN KEARSIPAN		8	7			**15**
25	DINAS PETERNAKAN DAN KESEHATAN HEWAN		3	16	11		**30**
26	DINAS SOSIAL			8			**8**
27	DINAS TENAGA KERJA DAN TRANSMIGRASI		1	2			**3**
28	RSJD ATMA HUSADA MAHAKAM		97	4	51		**152**
29	RSUD ABDUL WAHAB SJAHRANIE		312	54	200	5	**571**
30	RSUD DR. KANUJOSO DJATIWIBOWO		375	25	166	11	**577**
31	SATUAN POLISI PAMONG PRAJA			1			**1**
32	SEKRETARIAT DEWAN PERWAKILAN RAKYAT DAERAH		1				**1**
JUMLAH		**25**	**959**	**3517**	**491**	**17**	**5009**

*Data Per 31 Desember 2024

3 ASN KABUPATEN /KOTA

BKD Kaltim

3.1 ASN KABUPATEN PASER

JUMLAH ASN
DI LINGKUNGAN PEMERINTAH KABUPATEN PASER
2024

4264	4843

BKD Kaltim

DATA KEPEGAWAIAN
KABUPATEN / KOTA KALIMANTAN TIMUR

3.1 KABUPATEN PASER

Tabel 3.1.1 PNS Kab. Paser berdasarkan golongan ruang, 2024

GOLONGAN RUANG	GENDER		JUMLAH
	PRIA	WANITA	
1	2	3	4
GOLONGAN I	**13**	**0**	**13**
I/a			**0**
I/b	1		**1**
I/c	4		**4**
I/d	8		**8**
GOLONGAN II	**323**	**209**	**532**
II/a	37	12	**49**
II/b	24	5	**29**
II/c	104	69	**173**
II/d	158	123	**281**
GOLONGAN III	**1,071**	**1,327**	**2,398**
III/a	276	217	**493**
III/b	121	167	**288**
III/c	258	430	**688**
III/d	416	513	**929**
GOLONGAN IV	**505**	**449**	**954**
IV/a	220	168	**388**
IV/b	203	237	**440**
IV/c	80	44	**124**
IV/d	2		**2**
IV/e			**0**
TOTAL	**1,912**	**1,985**	**3,897**

*Data Per 31 Desember 2024

Tabel 3.1.2 PPPK Kab. Paser berdasarkan golongan, 2024

GOLONGAN	GENDER		JUMLAH
	PRIA	WANITA	
1	2	3	4
V	15	2	17
VII	60	232	292
IX	350	612	962
X	15	27	42
TOTAL	**440**	**873**	**1,313**

Tabel 3.1.3 PNS jabatan struktural berdasarkan golongan , 2024

GOLONGAN RUANG	JABATAN STRUKTURAL (ESELON)								JUMLAH
	ESELON I		ESELON II		ESELON III		ESELON IV		
	P	W	P	W	P	W	P	W	
1	2	3	4	5	6	7	8	9	10
GOLONGAN III					29	14	136	73	252
III/a							4		4
III/b							1		1
III/c					2		50	16	68
III/d					27	14	81	57	179
GOLONGAN IV			33	4	95	32	7	5	176
IV/a			3		67	19	7	5	101
IV/b			12	1	28	13			54
IV/c			17	3					20
IV/d			1						1
IV/e									-
TOTAL	**-**	**-**	**33**	**4**	**124**	**46**	**143**	**78**	**428**

*Data Per 31 Desember 2024

3.1.4 PNS jabatan fungsional berdasarkan golongan , 2024

GOLONGAN/RUANG	JABATAN FUNGSIONAL				JUMLAH
	AHLI		TERAMPIL		
	PRIA	WANITA	PRIA	WANITA	
1	2	3	4	5	6
GOLONGAN II	0	0	79	148	227
II/a			11	11	22
II/b			7	2	9
II/c			27	43	70
II/d			34	92	126
GOLONGAN III	442	661	62	221	1,386
III/a	65	94	2	1	162
III/b	43	85			128
III/c	124	224	19	111	478
III/d	210	258	41	109	618
GOLONGAN IV	367	406	0	0	773
IV/a	141	142			283
IV/b	162	223			385
IV/c	63	41			104
IV/d	1				1
IV/e					
TOTAL	**809**	**1,067**	**141**	**369**	**2,386**

Tabel 3.1.5 PPPK jabatan fungsional berdasarkan golongan, 2024

GOLONGAN	JABATAN FUNGSIONAL				JUMLAH
	AHLI		TERAMPIL		
	PRIA	WANITA	PRIA	WANITA	
1	2	3	4	5	6
I					-
II					-
III					-
IV					-
V			9	1	10
VI					-
VII			47	202	249
VIII					-
IX	228	388			616
X	11	20			31
XI					-
XII					-
XIII					-
XIV					-
XV					-
XVI					-
XVII					-
TOTAL	**239**	**408**	**56**	**203**	**906**

*Data Per 31 Desember 2024

Tabel 3.1.6 PNS jabatan pelaksana berdasarkan golongan, 2024

GOLONGAN/RUANG	JABATAN PELAKSANA		JUMLAH
	PRIA	WANITA	
1	2	3	4
GOLONGAN I	13	0	13
I/a			-
I/b	1		1
I/c	4		4
I/d	8		8
GOLONGAN II	243	61	304
II/a	26	1	27
II/b	17	3	20
II/c	77	26	103
II/d	123	31	154
GOLONGAN III	369	309	678
III/a	183	95	278
III/b	67	61	128
III/c	63	78	141
III/d	56	75	131
GOLONGAN IV	3	2	5
IV/a	2	2	4
IV/b	1		1
IV/c			-
IV/d			-
IV/e			-
TOTAL	**628**	**372**	**1,000**

Tabel 3.1.7 PPPK jabatan pelaksana berdasarkan golongan, 2024

GOLONGAN	JABATAN PELAKSANA		JUMLAH
	PRIA	WANITA	
1	2	3	4
V	6	1	7
VII	13	30	43
IX	122	224	346
X	4	7	11
TOTAL	**145**	**262**	**407**

*Data Per 31 Desember 2024

Tabel 3.1.8 ASN berdasarkan pendidikan, 2024

PENDIDIKAN	PNS		TOTAL	PPPK		TOTAL	JUMLAH
	GENDER			GENDER			
	P	W		P	W		
1	2	3	4	5	6	7	8
S.3	2	2	4			0	4
S.2	209	131	340	1	4	5	345
S.1/D.IV	1,030	1,264	2294	364	636	1000	3294
D.III	159	398	557	60	231	291	848
D.II	21	13	34			0	34
D.I		3	3			0	3
SMA	443	174	617	15	2	17	634
SMP	29		29			0	29
SD	19		19			0	19
TOTAL	**1,912**	**1,985**	**3,897**	**440**	**873**	**1,313**	**5,210**

Tabel 3.1.8 ASN berdasarkan agama, 2024

AGAMA	PNS		TOTAL	PPPK		TOTAL	JUMLAH
	GENDER			GENDER			
	P	W		P	W		
1	2	3	4	5	6	7	8
ISLAM	1,854	1,894	3,748	428	829	1,257	5,005
KRISTEN PROTESTAN	29	70	99	3	18	21	120
KRISTEN KATHOLIK	25	19	44	6	24	30	74
HINDU	3	1	4	2	1	3	7
BUDHA	1	1	2	1	1	2	4
KONGHUCU			0			0	0
LAIN-LAIN			0			0	0
TOTAL	**1,912**	**1,985**	**3,897**	**440**	**873**	**1,313**	**5,210**

*Data Per 31 Desember 2024

Tabel 3.1.10 ASN berdasarkan usia, 2024

USIA	PNS		TOTAL	PPPK		TOTAL	JUMLAH
	GENDER			GENDER			
	P	W		P	W		
1	2	3	4	5	6	7	8
60 >	6	3	9			0	9
51-60	801	615	1,416	11	23	34	1,450
41-50	764	770	1,534	100	199	299	1,833
31-40	288	502	790	247	486	733	1,523
20-30	53	95	148	82	165	247	395
TOTAL	**1,912**	**1,985**	**3,897**	**440**	**873**	**1,313**	**5,210**

Tabel 3.1.11 ASN jabatan fungsional berdasarkan jenjang, 2024

JABATAN	PNS		TOTAL	PPPK		TOTAL	JUMLAH
	GENDER			GENDER			
	P	W		P	W		
1	2	3	4	5	6	7	8
KEAHLIAN	**809**	**1,066**	**1875**	**239**	**408**	**647**	**2,522**
- UTAMA	1		1			0	1
- MADYA	346	390	736			0	736
- MUDA	347	489	836			0	836
- PERTAMA	115	187	302	239	408	647	949
KETERAMPILAN	**141**	**369**	**510**	**56**	**203**	**259**	**769**
- PENYELIA	60	220	284			0	284
- MAHIR			243			0	243
- TERAMPIL	70	135	215	47	202	249	464
- PEMULA	11	14	22	9	1	10	32
TOTAL	**950**	**1,435**	**2,385**	**295**	**611**	**906**	**3,291**

*Data Per 31 Desember 2024

Tabel 3.1.12 ASN pensiun berdasarkan jenis pensiun, 2024

USIA	PNS		TOTAL	PPPK		TOTAL	JUMLAH
	GENDER			GENDER			
	P	W		P	W		
1	2	3	4	5	6	7	8
BUP	119	75	194			0	194
Atas Permintaan Sendiri (APS)		2	2			0	2
Janda/Duda (Alm)	11	1	12			0	12
Tewas		1	1			0	1
Diberhentikan dengan hormat			0			0	0
Diberhentikan dengan tidak hormat			0			0	0
TOTAL	**130**	**79**	**209**	**0**	**0**	**0**	**209**

Tabel 3.1.13 ASN berdasarkan jenis kelamin, 2024

ASN	GENDER		JUMLAH
	P	W	
1	2	3	4
PNS	1,912	1,985	**3,897**
PPPK	440	873	**1,313**
TOTAL	**2,352**	**2,858**	**5,210**

Tabel 3.1.14 ASN berdasarkan jenis jabatan, 2024

JENIS	PNS		TOTAL	PPPK		TOTAL	JUMLAH
	GENDER			GENDER			
	P	W		P	W		
1	2	3	4	5	6	7	8
TENAGA GURU	544	801	1,345			0	**1,345**
TENAGA KESEHATAN	173	509	682			0	**682**
TENAGA TEKNIS	267	175	442			0	**442**
TOTAL	**984**	**1,485**	**2,469**	**0**	**0**	**0**	**2,469**

*Data Per 31 Desember 2024

3.2 ASN
KABUPATEN KUTAI BARAT

JUMLAH ASN
DI LINGKUNGAN PEMERINTAH KABUPATEN KUTAI BARAT
2024

2078	3208

BKD Kaltim

3.2 KABUPATEN KUTAI BARAT

Tabel 3.2.1 PNS Kab. Kutai Barat berdasarkan golongan ruang, 2024

GOLONGAN/RUANG	GENDER		JUMLAH
	PRIA	WANITA	
1	2	3	4
GOLONGAN I	**19**	**3**	**22**
I/a	1		1
I/b	3		3
I/c	3		3
I/d	12	3	15
GOLONGAN II	**331**	**302**	**633**
II/a	22	10	32
II/b	46	17	63
II/c	77	63	140
II/d	186	212	398
GOLONGAN III	**949**	**1,210**	**2,159**
III/a	243	244	487
III/b	232	367	599
III/c	180	249	429
III/d	294	350	644
GOLONGAN IV	**238**	**210**	**448**
IV/a	148	139	287
IV/b	67	63	130
IV/c	22	8	30
IV/d	1		1
IV/e			0
TOTAL	**1,537**	**1,725**	**3,262**

*Data Per 31 Desember 2024

Tabel 3.2.2 PPPK Kab. Kutai Barat berdasarkan golongan, 2024

GOLONGAN	GENDER		JUMLAH
	PRIA	WANITA	
1	2	3	4
I	0	0	-
II	0	0	-
III	0	0	-
IV	0	0	-
V	0	0	0
VI	0	0	-
VII	73	326	399
VIII	0	0	-
IX	467	1,156	1623
X	0	0	0
XI	1	1	-
XII	0	0	-
XIII	0	0	-
XIV	0	0	-
XV	0	0	-
XVI	0	0	-
XVII	0	0	-
TOTAL	**541**	**1,483**	**2,022**

Tabel 3.2.3 PNS jabatan struktural berdasarkan golongan , 2024

GOLONGAN RUANG	JABATAN STRUKTURAL (ESELON)								JUMLAH
	ESELON I		ESELON II		ESELON III		ESELON IV		
	P	W	P	W	P	W	P	W	
1	2	3	4	5	6	7	8	9	10
GOLONGAN III					37	13	51	127	228
III/a								6	6
III/b								27	27
III/c					3			56	59
III/d					34	13	51	38	136
GOLONGAN IV			30	4	76	32	10	14	166
IV/a			2		55	27	9	12	105
IV/b			14	1	21	5	1	2	44
IV/c			13	3					16
IV/d			1						1
IV/e									-
TOTAL	**-**	**-**	**30**	**4**	**113**	**45**	**61**	**141**	**394**

*Data Per 31 Desember 2024

Tabel 3.2.4 PNS jabatan fungsional berdasarkan golongan , 2024

GOLONGAN/RUANG	JABATAN FUNGSIONAL				JUMLAH
	AHLI		TERAMPIL		
	PRIA	WANITA	PRIA	WANITA	
1	2	3	4	5	6
GOLONGAN II	37	30	35	111	213
II/a					0
II/b					0
II/c	19	14	13	18	64
II/d	18	16	22	93	149
GOLONGAN III	405	606	38	162	1,211
III/a	51	92	5	14	162
III/b	113	206	9	46	374
III/c	101	128	14	36	279
III/d	140	180	10	66	396
GOLONGAN IV	115	151	0	0	266
IV/a	78	92	0	0	170
IV/b	30	54	0	0	84
IV/c	7	5	0	0	12
IV/d	0	0	0	0	0
IV/e	0		0	0	
TOTAL	**557**	**787**	**73**	**273**	**1,690**

Tabel 3.2.5 PPPK jabatan fungsional berdasarkan golongan, 2024

GOLONGAN	JABATAN FUNGSIONAL				JUMLAH
	AHLI		TERAMPIL		
	PRIA	WANITA	PRIA	WANITA	
1	2	3	4	5	6
I					-
II					-
III					-
IV					-
V					-
VI					-
VII			73	326	399
VIII					-
IX	467	1,156			1,623
X					0
XI					-
XII					-
XIII					-
XIV					-
XV					-
XVI					-
XVII					-
TOTAL	**467**	**1,156**	**73**	**326**	**2,022**

*Data Per 31 Desember 2024

Tabel 3.2.6 PNS jabatan pelaksana berdasarkan golongan, 2024

GOLONGAN/RUANG	JABATAN PELAKSANA		JUMLAH
	PRIA	WANITA	
1	2	3	4
GOLONGAN I	19	3	22
I/a	1		-
I/b	3		3
I/c	3		3
I/d	12	3	15
GOLONGAN II	258	160	418
II/a	17	7	24
II/b	35	11	46
II/c	61	40	101
II/d	145	102	247
GOLONGAN III	367	356	723
III/a	184	137	321
III/b	91	108	199
III/c	33	58	91
III/d	59	53	112
GOLONGAN IV	7	8	15
IV/a	4	7	11
IV/b	1	1	2
IV/c	2		-
IV/d			-
IV/e			-
TOTAL	**651**	**527**	**1,178**

Tabel 3.2.7 ASN berdasarkan pendidikan, 2024

PENDIDIKAN	PNS			PPPK			JUMLAH
	GENDER		TOTAL	GENDER		TOTAL	
	P	W		P	W		
1	2	3	4	5	6	7	8
S.3	5	2	7			0	7
S.2	228	218	446	1	1	2	448
S.1/D.IV	696	938	1,634	467	1,156	1,623	3,257
D.III	99	267	366	73	326	399	765
D.II	21	13	34	0	0	0	34
D.I	2	5	7	0	0	0	7
SMA	461	279	740	0	0	0	740
SMP	15	2	17	0	0	0	17
wSD	10	1	11	0	0	0	11
TOTAL	**1,537**	**1,725**	**3,262**	**541**	**1,483**	**2,024**	**5,286**

*Data Per 31 Desember 2024

Tabel 3.2.8 ASN berdasarkan agama, 2024

AGAMA	PNS		TOTAL	PPPK		TOTAL	JUMLAH
	GENDER			GENDER			
	P	W		P	W		
1	2	3	4	5	6	7	8
ISLAM	622	662	1,284	260	564	824	2,108
KRISTEN PROTESTAN	516	596	1,112	168	530	698	1,810
KRISTEN KATHOLIK	395	459	854	116	384	500	1,354
HINDU	3	7	10	2		2	12
BUDHA	1	-	1			0	1
KONGHUCU	-	-	0			0	0
LAIN-LAIN	-	1	1			0	1
TOTAL	**1,537**	**1,725**	**3,262**	**546**	**1,478**	**2,024**	**5,286**

Tabel 3.2.9 ASN berdasarkan usia, 2024

USIA	PNS		TOTAL	PPPK		TOTAL	JUMLAH
	GENDER			GENDER			
	P	W		P	W		
1	2	3	4	5	6	7	8
60 >			0			0	0
51-60	599	446	1,045	45	91	136	1,181
41-50	670	792	1,462	118	374	492	1,954
31-40	219	365	584	260	650	910	1,494
20-30	49	122	171	123	363	486	657
TOTAL	**1,537**	**1,725**	**3,262**	**546**	**1,478**	**2,024**	**5,286**

Tabel 3.2.10 ASN jabatan fungsional berdasarkan jenjang, 2024

JABATAN	PNS		TOTAL	PPPK		TOTAL	JUMLAH
	GENDER			GENDER			
	P	W		P	W		
1	2	3	4	5	6	7	8
KEAHLIAN	**557**	**787**	**1344**	**468**	**1,157**	**1,625**	**2,969**
- UTAMA			0			0	0
- MADYA	115	151	266			0	266
- MUDA	241	308	549			0	549
- PERTAMA	201	328	529	468	1157	1625	2,154
KETERAMPILAN	**73**	**273**	**346**	**73**	**326**	**399**	**745**
- PENYELIA	24	102	284			0	284
- MAHIR	14	60	243			0	243
- TERAMPIL	35	111	215	73	326	399	614
- PEMULA			0			0	0
TOTAL	**630**	**1,060**	**1,690**	**541**	**1,483**	**2,024**	**3,714**

*Data Per 31 Desember 2024

Tabel 3.2.11 ASN pensiun berdasarkan jenis pensiun, 2024

USIA	PNS		TOTAL	PPPK		TOTAL	JUMLAH
	GENDER			GENDER			
	P	W		P	W		
1	2	3	4	5	6	7	8
BUP	94	42	136	0	0	0	136
Atas Permintaan Sendiri (APS)	2	2	4	3	2	5	9
Janda/Duda (Alm)	12	3	15	1	2	3	18
Tewas	0	0	0	0	0	0	0
Diberhentikan dengan hormat	1	1	2	1	0	1	3
Diberhentikan dengan tidak hormat	1	0	1	0	0	0	1
TOTAL	**110**	**48**	**158**	**5**	**4**	**9**	**167**

Tabel 3.2.12 ASN berdasarkan jenis kelamin, 2024

ASN	GENDER		JUMLAH
	P	W	
1	2	3	4
PNS	**1,537**	**1,725**	**3,262**
PPPK	**541**	**1,483**	**2,024**
TOTAL	**2,078**	**3,208**	**5,286**

Tabel 3.2.13 ASN berdasarkan jenis jabatan, 2024

JENIS	PNS		TOTAL	PPPK		TOTAL	JUMLAH
	GENDER			GENDER			
	P	W		P	W		
1	2	3	4	5	6	7	8
TENAGA GURU	202	183	385	407	1048	1,455	1,840
TENAGA KESEHATAN	325	496	821	93	402	495	1,316
TENAGA TEKNIS	103	381	484	42	32	74	558
TOTAL	**630**	**1,060**	**1,690**	**542**	**1,482**	**2,024**	**3,714**

*Data Per 31 Desember 2024

3.3 ASN

KABUPATEN KUTAI KARTANEGARA

JUMLAH ASN
DI LINGKUNGAN PEMERINTAH KABUPATEN KUTAI KARTANEGARA
2024

6391	7963

BKD Kaltim

3.3 KABUPATEN KUTAI KARTANEGARA

Tabel 3.3.1 PNS Kab. Kutai Kartanegara berdasarkan golongan ruang, 2024

GOLONGAN/RUANG	GENDER		JUMLAH
	PRIA	WANITA	
1	2	3	4
GOLONGAN I	**49**	**12**	**61**
I/a	3		3
I/b	3		3
I/c	12	2	14
I/d	31	10	41
GOLONGAN II	**1989**	**1180**	**3169**
II/a	89	29	118
II/b	161	73	234
II/c	348	202	550
II/d	1391	876	2267
GOLONGAN III	**2576**	**3505**	**6081**
III/a	463	508	971
III/b	577	899	1476
III/c	491	666	1157
III/d	1045	1432	2477
GOLONGAN IV	**945**	**1053**	**1998**
IV/a	545	549	1094
IV/b	325	465	790
IV/c	73	38	111
IV/d	2	1	3
IV/e			0
TOTAL	**5,559**	**5,750**	**11,309**

*Data Per 31 Desember 2024

Tabel 3.3.2 PPPK Kab. Kutai Kartanegara berdasarkan golongan, 2024

GOLONGAN	GENDER		JUMLAH
	PRIA	WANITA	
1	2	3	4
I			-
II			-
III			-
IV			-
V	5		5
VI			-
VII	233	761	994
VIII			-
IX	533	1298	1831
X	61	153	214
XI		1	1
XII			-
XIII			-
XIV			-
XV			-
XVI			-
XVII			-
TOTAL	**832**	**2213**	**3045**

Tabel 3.3.3 PNS jabatan struktural berdasarkan golongan , 2024

GOLONGAN RUANG	JABATAN STRUKTURAL (ESELON)								JUMLAH
	ESELON I		ESELON II		ESELON III		ESELON IV		
	P	W	P	W	P	W	P	W	
1	2	3	4	5	6	7	8	9	10
GOLONGAN III									-
III/a							2	6	8
III/b							39	24	63
III/c					4		63	30	97
III/d					44	7	185	101	337
GOLONGAN IV									0
IV/a			6	1	75	25	69	26	202
IV/b			18	2	55	12	2	2	91
IV/c			1					1	2
IV/d									-
IV/e									-
TOTAL	**-**	**-**	**25**	**3**	**178**	**44**	**360**	**190**	**800**

*Data Per 31 Desember 2024

Tabel 3.3.4 PNS jabatan fungsional berdasarkan golongan , 2024

GOLONGAN/RUANG	JABATAN FUNGSIONAL				JUMLAH
	AHLI		TERAMPIL		
	PRIA	WANITA	PRIA	WANITA	
1	2	3	4	5	6
GOLONGAN II	0	0	82	111	193
II/a					0
II/b					0
II/c			35	49	84
II/d			47	62	109
GOLONGAN III	1,217	2,067	89	326	3,699
III/a	132	222	24	43	421
III/b	287	562	20	112	981
III/c	310	457	11	48	826
III/d	488	826	34	123	1,471
GOLONGAN IV	657	939	1	0	1,597
IV/a	342	453	1		796
IV/b	259	450			709
IV/c	55	35			90
IV/d	1	1			2
IV/e					
TOTAL	**1,874**	**3,006**	**172**	**437**	**5,489**

Tabel 3.3.5 PPPK jabatan fungsional berdasarkan golongan, 2024

GOLONGAN	JABATAN FUNGSIONAL				JUMLAH
	AHLI		TERAMPIL		
	PRIA	WANITA	PRIA	WANITA	
1	2	3	4	5	6
I					-
II					-
III					-
IV					-
V			5		-
VI					-
VII			233	761	994
VIII					-
IX	533	1298			1,831
X	61	153			214
XI		1			-
XII					-
XIII					-
XIV					-
XV					-
XVI					-
XVII					-
TOTAL	**594**	**1,452**	**238**	**761**	**3,039**

*Data Per 31 Desember 2024

Tabel 3.3.6 PNS jabatan pelaksana berdasarkan golongan, 2024

GOLONGAN/RUANG	JABATAN PELAKSANA		JUMLAH
	PRIA	WANITA	
1	2	3	4
GOLONGAN I	49	12	61
I/a	3		-
I/b	3		3
I/c	12	2	14
I/d	31	10	41
GOLONGAN II	1,899	1,057	2,956
II/a	86	29	115
II/b	156	60	216
II/c	313	154	467
II/d	1344	814	2,158
GOLONGAN III	934	944	1,878
III/a	305	237	542
III/b	231	201	432
III/c	104	131	235
III/d	294	375	669
GOLONGAN IV	62	45	107
IV/a	59	45	104
IV/b	3		3
IV/c			-
IV/d			-
IV/e			-
TOTAL	**2,944**	**2,058**	**5,002**

Tabel 3.3.7 PPPK jabatan pelaksana berdasarkan golongan, 2024

GOLONGAN	JABATAN PELAKSANA		JUMLAH
	PRIA	WANITA	
1	2	3	4
I			
II			
III			
IV			
V	5		5
VI			
VII	19	38	57
VIII			
IX	14	14	28
X	11	31	42
XI			
XII			
XIII			
XIV			
XV			
XVI			
XVII			
TOTAL	**49**	**83**	**132**

*Data Per 31 Desember 2024

Tabel 3.3.8 ASN berdasarkan pendidikan, 2024

PENDIDIKAN	PNS		TOTAL	PPPK		TOTAL	JUMLAH
	GENDER			GENDER			
	P	W		P	W		
1	2	3	4	5	6	7	8
S.3	10	2	12			0	12
S.2	412	285	697	61	153	214	911
S.1/D.IV	2,569	3,538	6,107	533	1,299	1,832	7,939
D.III	202	456	658	233	761	994	1,652
D.II	80	104	184			0	184
D.I	5	11	16			0	16
SMA	2117	1320	3437	5		5	3442
SMP	121	27	148			0	148
SD	43	7	50			0	50
TOTAL	**5,559**	**5,750**	**11,309**	**832**	**2,213**	**3,045**	**14,354**

Tabel 3.3.9 ASN berdasarkan agama, 2024

AGAMA	PNS		TOTAL	PPPK		TOTAL	JUMLAH
	GENDER			GENDER			
	P	W		P	W		
1	2	3	4	5	6	7	8
ISLAM	5291	5361	10,652	784	2016	2,800	13,452
KRISTEN PROTESTAN	201	307	508	29	155	184	692
KRISTEN KATHOLIK	47	67	114	17	39	56	170
HINDU	18	15	33	2	3	5	38
BUDHA	2		2			0	2
KONGHUCU			0			0	0
LAIN-LAIN			0			0	0
TOTAL	**5,559**	**5,750**	**11,309**	**832**	**2,213**	**3,045**	**14,354**

*Data Per 31 Desember 2024

Tabel 3.3.10 ASN berdasarkan usia, 2024

USIA	PNS			PPPK			JUMLAH
	GENDER		TOTAL	GENDER		TOTAL	
	P	W		P	W		
1	2	3	4	5	6	7	8
60 >	9	10	19	1	1	2	21
51-60	2,417	2,388	4,805	45	95	140	4,945
41-50	2,663	2,751	5,414	175	460	635	6,049
31-40	418	545	963	463	1,233	1,696	2,659
20-30	52	56	108	148	424	572	680
TOTAL	**5,559**	**5,750**	**11,309**	**832**	**2,213**	**3,045**	**14,354**

Tabel 3.3.11 ASN jabatan fungsional berdasarkan jenjang, 2024

JABATAN	PNS			PPPK			JUMLAH
	GENDER		TOTAL	GENDER		TOTAL	
	P	W		P	W		
1	2	3	4	5	6	7	8
KEAHLIAN	**1,874**	**3,006**	**4880**	**569**	**1,407**	**1,976**	**6,856**
- UTAMA	2	1	3			0	3
- MADYA	614	905	1519		1	1	1,520
- MUDA	830	1306	2136		1	1	2,137
- PERTAMA	428	794	1222	569	1405	1,974	3,196
KETERAMPILAN	**178**	**449**	**627**	**214**	**723**	**937**	**1,564**
- PENYELIA	44	169	284			0	284
- MAHIR	39	158	243			0	243
- TERAMPIL	92	118	215	214	723	937	1,152
- PEMULA	3	4	7			0	7
TOTAL	**2,052**	**3,455**	**5,507**	**783**	**2,130**	**2,913**	**8,420**

*Data Per 31 Desember 2024

Tabel 3.3.12 ASN pensiun berdasarkan jenis pensiun, 2024

USIA	PNS		TOTAL	PPPK		TOTAL	JUMLAH
	GENDER			GENDER			
	P	W		P	W		
1	2	3	4	5	6	7	8
BUP	225	178	403				403
Atas Permintaan Sendiri (APS)	7	1	8				8
Janda/Duda (Alm)	48	23	71				71
Tewas			0				0
Diberhentikan dengan hormat	2		2				2
Diberhentikan dengan tidak hormat	3		3				3
TOTAL	**285**	**202**	**487**	**0**	**0**	**0**	**487**

Tabel 3.3.13 ASN berdasarkan jenis kelamin, 2024

ASN	GENDER		JUMLAH
	P	W	
1	2	3	4
PNS	5,559	5,750	**11,309**
PPPK	832	2,213	**3,045**
TOTAL	**6,391**	**7,963**	**14,354**

Tabel 3.3.14 ASN berdasarkan jenis jabatan, 2024

JENIS	PNS		TOTAL	PPPK		TOTAL	JUMLAH
	GENDER			GENDER			
	P	W		P	W		
1	2	3	4	5	6	7	8
TENAGA GURU	1,595	2,786	4,381	484	1,201	1,685	6,066
TENAGA KESEHATAN	222	628	850	299	929	1,228	2,078
TENAGA TEKNIS	355	165	520				520
TOTAL	**2,172**	**3,579**	**5,751**	**783**	**2,130**	**2,913**	**8,664**

*Data Per 31 Desember 2024

3.4 ASN
KABUPATEN KUTAI TIMUR

JUMLAH ASN
DI LINGKUNGAN PEMERINTAH KABUPATEN KUTAI TIMUR
2024

3471	5260

BKD Kaltim

3.4 KABUPATEN KUTAI TIMUR

Tabel 3.4.1 PNS Kab. Kutai Timur berdasarkan golongan ruang, 2024

GOLONGAN/RUANG	GENDER		JUMLAH
	PRIA	WANITA	
1	2	3	4
GOLONGAN I	**21**	**16**	**37**
I/a			0
I/b	3		3
I/c	10	10	20
I/d	8	6	14
GOLONGAN II	**362**	**291**	**653**
II/a	27	20	47
II/b	37	13	50
II/c	108	53	161
II/d	190	205	395
GOLONGAN III	**1716**	**2301**	**4017**
III/a	336	356	692
III/b	439	582	1021
III/c	426	639	1065
III/d	515	724	1239
GOLONGAN IV	**393**	**329**	**722**
IV/a	245	224	469
IV/b	111	93	204
IV/c	35	12	47
IV/d	2		2
IV/e			0
TOTAL	**2,492**	**2,937**	**5,429**

*Data Per 31 Desember 2024

Tabel 3.4.2 PPPK Kab. Kutai Timur berdasarkan golongan, 2024

GOLONGAN	GENDER		JUMLAH
	PRIA	WANITA	
1	2	3	4
I			-
II			-
III			-
IV			-
V	176	25	201
VI			-
VII	94	538	632
VIII			-
IX	684	1684	2368
X	25	76	101
XI			-
XII			-
XIII			-
XIV			-
XV			-
XVI			-
XVII			-
TOTAL	**979**	**2323**	**3302**

Tabel 3.4.3 PNS jabatan struktural berdasarkan golongan , 2024

GOLONGAN RUANG	JABATAN STRUKTURAL (ESELON)								JUMLAH
	ESELON I		ESELON II		ESELON III		ESELON IV		
	P	W	P	W	P	W	P	W	
1	2	3	4	5	6	7	8	9	10
GOLONGAN III	0	0	0	0	22	7	169	91	289
III/a							1		1
III/b							18	2	20
III/c							48	24	72
III/d					22	7	102	65	196
GOLONGAN IV	0	0	37	4	106	40	39	23	249
IV/a			5		74	35	39	23	176
IV/b			9	3	32	5			49
IV/c			22	1					23
IV/d			1						
IV/e									
TOTAL	**0**	**0**	**37**	**4**	**128**	**47**	**208**	**114**	**538**

*Data Per 31 Desember 2024

Tabel 3.4.4 PNS jabatan fungsional berdasarkan golongan , 2024

GOLONGAN/RUANG	JABATAN FUNGSIONAL				JUMLAH
	AHLI		TERAMPIL		
	PRIA	WANITA	PRIA	WANITA	
1	2	3	4	5	6
GOLONGAN II	18	19	62	141	240
II/a	8	8	0	3	19
II/b	3	4	5	0	12
II/c	3	4	26	21	54
II/d	4	3	31	117	155
GOLONGAN III	794	1,197	86	293	2,370
III/a	108	134	23	85	350
III/b	234	339	33	103	709
III/c	203	335	11	42	591
III/d	249	389	19	63	720
GOLONGAN IV	188	240	0	0	428
IV/a	107	144			251
IV/b	67	85			152
IV/c	13	11			24
IV/d	1				1
IV/e					
TOTAL	**1,000**	**1,456**	**148**	**434**	**3,038**

Tabel 3.4.5 PPPK jabatan fungsional berdasarkan golongan, 2024

GOLONGAN	JABATAN FUNGSIONAL				JUMLAH
	AHLI		TERAMPIL		
	PRIA	WANITA	PRIA	WANITA	
1	2	3	4	5	6
I					-
II					-
III					-
IV					-
V	8	1	168	24	201
VI					-
VII	4	4	90	534	632
VIII					-
IX	684	1684			2,368
X	25	76			101
XI					-
XII					-
XIII					-
XIV					-
XV					-
XVI					-
XVII					-
TOTAL	**721**	**1,765**	**258**	**558**	**3,302**

*Data Per 31 Desember 2024

Tabel 3.4.6 PNS jabatan pelaksana berdasarkan golongan, 2024

GOLONGAN/RUANG	JABATAN PELAKSANA		JUMLAH
	PRIA	WANITA	
1	2	3	4
GOLONGAN I	21	16	37
I/a	0		-
I/b	3		3
I/c	10	10	20
I/d	8	6	14
GOLONGAN II	282	131	413
II/a	19	9	28
II/b	29	9	38
II/c	79	28	107
II/d	155	85	240
GOLONGAN III	645	713	1,358
III/a	205	137	342
III/b	153	138	291
III/c	164	238	402
III/d	123	200	323
GOLONGAN IV	23	22	45
IV/a	20	22	42
IV/b	3		3
IV/c			-
IV/d			-
IV/e			-
TOTAL	**971**	**882**	**1,853**

Tabel 3.4.7 ASN berdasarkan pendidikan, 2024

PENDIDIKAN	PNS		TOTAL	PPPK		TOTAL	JUMLAH
	GENDER			GENDER			
	P	W		P	W		
1	2	3	4	5	6	7	8
S.3	13	5	18	0	0	0	18
S.2	430	368	798	24	69	93	891
S.1/D.IV	1,388	1,929	3,317	685	1,691	2,376	5,693
D.III	119	334	453	94	538	632	1,085
D.II	25	25	50			0	50
D.I	1	2	3			0	3
SMA	487	257	744	176	25	201	945
SMP	13	8	21			0	21
SD	16	9	25			0	25
TOTAL	**2,492**	**2,937**	**5,429**	**979**	**2,323**	**3,302**	**8,731**

*Data Per 31 Desember 2024

Tabel 3.4.8 ASN berdasarkan agama, 2024

AGAMA	PNS		TOTAL	PPPK		TOTAL	JUMLAH
	GENDER			GENDER			
	P	W		P	W		
1	2	3	4	5	6	7	8
ISLAM	2195	2464	4,659	836	1736	2,572	7,231
KRISTEN PROTESTAN	202	355	557	80	342	422	979
KRISTEN KATHOLIK	78	102	180	54	234	288	468
HINDU	17	16	33	9	11	20	53
BUDHA			0			0	0
KONGHUCU			0			0	0
LAIN-LAIN			0			0	0
TOTAL	**2,492**	**2,937**	**5,429**	**979**	**2,323**	**3,302**	**8,731**

Tabel 3.4.9 ASN berdasarkan usia, 2024

USIA	PNS		TOTAL	PPPK		TOTAL	JUMLAH
	GENDER			GENDER			
	P	W		P	W		
1	2	3	4	5	6	7	8
60 >	1	0	1	0	0	0	1
51-60	880	704	1,584	41	79	120	1,704
41-50	1,184	1,397	2,581	194	380	574	3,155
31-40	374	774	1,148	547	1,215	1,762	2,910
20-30	53	62	115	197	649	846	961
TOTAL	**2,492**	**2,937**	**5,429**	**979**	**2,323**	**3,302**	**8,731**

Tabel 3.4.10 ASN jabatan fungsional berdasarkan jenjang, 2024

JABATAN	PNS		TOTAL	PPPK		TOTAL	JUMLAH
	GENDER			GENDER			
	P	W		P	W		
1	2	3	4	5	6	7	8
KEAHLIAN	**1,000**	**1,456**	**2456**	**709**	**1,760**	**2469**	**4,925**
- UTAMA	1		1			0	1
- MADYA	126	159	285			0	285
- MUDA	457	716	1173			0	1,173
- PERTAMA	416	581	997	709	1760	2469	3,466
KETERAMPILAN	**148**	**434**	**582**	**270**	**563**	**833**	**1,415**
- PENYELIA	22	71	284			0	284
- MAHIR	51	154	243			0	243
- TERAMPIL	73	205	215	94	538	632	847
- PEMULA	2	4	6	176	25	201	207
TOTAL	**1,148**	**1,890**	**3,038**	**979**	**2,323**	**3,302**	**6,340**

*Data Per 31 Desember 2024

Tabel 3.4.11 ASN pensiun berdasarkan jenis pensiun, 2024

USIA	PNS		TOTAL	PPPK		TOTAL	JUMLAH
	GENDER			GENDER			
	P	W		P	W		
1	2	3	4	5	6	7	8
BUP	95	49	144	1		1	145
Atas Permintaan Sendiri (APS)	1	1	2	1		1	3
Janda/Duda (Alm)	26	12	38	2	4	6	44
Tewas	1		1				1
Diberhentikan dengan hormat	3	1	4	1		1	5
Diberhentikan dengan tidak hormat	3		3				3
TOTAL	**129**	**63**	**192**	**5**	**4**	**9**	**201**

Tabel 3.4.12 ASN berdasarkan jenis kelamin, 2024

ASN	GENDER		JUMLAH
	P	W	
1	2	3	4
PNS	2,492	2,937	**5,429**
PPPK	979	2,323	**3,302**
TOTAL	**3,471**	**5,260**	**8,731**

Tabel 3.4.13 ASN berdasarkan jenis jabatan fungsional, 2024

JENIS	PNS		TOTAL	PPPK		TOTAL	JUMLAH
	GENDER			GENDER			
	P	W		P	W		
1	2	3	4	5	6	7	8
TENAGA GURU	660	1,097	1,757	529	1,438	1,967	3,724
TENAGA KESEHATAN	173	549	722	107	631	738	1,460
TENAGA TEKNIS	315	244	559	343	254	597	1,156
TOTAL	**1,148**	**1,890**	**3,038**	**979**	**2,323**	**3,302**	**6,340**

*Data Per 31 Desember 2024

3.5 ASN
KABUPATEN BERAU

JUMLAH ASN
DI LINGKUNGAN PEMERINTAH KABUPATEN BERAU
2024

1708	2855

BKD Kaltim

3.5 KABUPATEN BERAU

Tabel 3.5.1 PNS Kab. Berau berdasarkan golongan ruang, 2024

GOLONGAN/RUANG	GENDER		JUMLAH
	PRIA	WANITA	
1	2	3	4
GOLONGAN I	**32**	**9**	**41**
I/a			0
I/b			0
I/c	11	3	14
I/d	21	6	27
GOLONGAN II	**453**	**312**	**765**
II/a	40	8	48
II/b	64	20	84
II/c	145	160	305
II/d	204	124	328
GOLONGAN III	**1540**	**1694**	**3234**
III/a	467	374	841
III/b	397	476	873
III/c	252	367	619
III/d	424	477	901
GOLONGAN IV	**275**	**231**	**506**
IV/a	191	169	360
IV/b	56	48	104
IV/c	28	14	42
IV/d			0
IV/e			0
TOTAL	**2,300**	**2,246**	**4,546**

*Data Per 31 Desember 2024

Tabel 3.5.2 PPPK Kab. Berau berdasarkan golongan, 2024

GOLONGAN	GENDER		JUMLAH
	PRIA	WANITA	
1	2	3	4
I			-
II			-
III			-
IV			-
V	2	3	5
VI			-
VII	89	303	392
VIII			-
IX	431	798	1229
X	33	49	82
XI			-
XII			-
XIII			-
XIV			-
XV			-
XVI			-
XVII			-
TOTAL	**555**	**1153**	**1708**

Tabel 3.5.3 PNS jabatan struktural berdasarkan golongan , 2024

GOLONGAN RUANG	JABATAN STRUKTURAL (ESELON)								JUMLAH
	ESELON I		ESELON II		ESELON III		ESELON IV		
	P	W	P	W	P	W	P	W	
1	2	3	4	5	6	7	8	9	10
GOLONGAN III	0	0	0	0	13	7	207	102	329
III/a							6	3	9
III/b							24	3	27
III/c							55	21	76
III/d					13	7	122	75	217
GOLONGAN IV	0	0	26	9	112	39	13	6	205
IV/a				1	82	29	13	6	131
IV/b			4	2	30	10			46
IV/c			22	6					28
IV/d									
IV/e									
TOTAL	**0**	**0**	**26**	**9**	**125**	**46**	**220**	**108**	**534**

*Data Per 31 Desember 2024

Tabel 3.5.4 PNS jabatan fungsional berdasarkan golongan , 2024

GOLONGAN/RUANG	JABATAN FUNGSIONAL				JUMLAH
	AHLI		TERAMPIL		
	PRIA	WANITA	PRIA	WANITA	
1	2	3	4	5	6
GOLONGAN II	0	0	109	189	298
II/a			4		4
II/b			7	5	12
II/c			67	134	201
II/d			31	50	81
GOLONGAN III	656	978	94	236	1,964
III/a	126	199	30	45	400
III/b	168	284	20	78	550
III/c	141	222	10	60	433
III/d	221	273	34	53	581
GOLONGAN IV	122	172	0	0	294
IV/a	94	128			222
IV/b	22	36			58
IV/c	6	8			14
IV/d					
IV/e					
TOTAL	**778**	**1,150**	**203**	**425**	**2,556**

Tabel 3.5.5 PPPK jabatan fungsional berdasarkan golongan, 2024

GOLONGAN	JABATAN FUNGSIONAL				JUMLAH
	AHLI		TERAMPIL		
	PRIA	WANITA	PRIA	WANITA	
1	2	3	4	5	6
I					-
II					-
III					-
IV					-
V			2	3	5
VI					-
VII			89	303	392
VIII					-
IX	431	798			1,229
X	33	49			82
XI					-
XII					-
XIII					-
XIV					-
XV					-
XVI					-
XVII					-
TOTAL	**464**	**847**	**91**	**306**	**1,708**

*Data Per 31 Desember 2024

Tabel 3.5.6 PNS jabatan pelaksana berdasarkan golongan, 2024

GOLONGAN/RUANG	JABATAN PELAKSANA		JUMLAH
	PRIA	WANITA	
1	2	3	4
GOLONGAN I	32	9	41
I/a			-
I/b			0
I/c	11	3	14
I/d	21	6	27
GOLONGAN II	344	123	467
II/a	36	8	44
II/b	57	15	72
II/c	78	26	104
II/d	173	74	247
GOLONGAN III	570	371	941
III/a	305	127	432
III/b	185	111	296
III/c	46	64	110
III/d	34	69	103
GOLONGAN IV	2	5	7
IV/a	2	5	7
IV/b			0
IV/c			-
IV/d			-
IV/e			-
TOTAL	**948**	**508**	**1,456**

Tabel 3.5.7 ASN berdasarkan pendidikan, 2024

PENDIDIKAN	PNS		TOTAL	PPPK		TOTAL	JUMLAH
	GENDER			GENDER			
	P	W		P	W		
1	2	3	4	5	6	7	8
S.3	1		1			0	1
S.2	201	179	380	32	50	82	462
S.1/D.IV	1,075	1,310	2,385	432	797	1,229	3,614
D.III	243	465	708	89	303	392	1,100
D.II	41	35	76				76
D.I	7	6	13				13
SMA	643	236	879	2	3	5	884
SMP	62	8	70				70
SD	27	7	34				34
TOTAL	**2,300**	**2,246**	**4,546**	**555**	**1,153**	**1,708**	**6,254**

*Data Per 31 Desember 2024

Tabel 3.5.8 ASN berdasarkan agama, 2024

AGAMA	PNS		TOTAL	PPPK		TOTAL	JUMLAH
	GENDER			GENDER			
	P	W		P	W		
1	2	3	4	5	6	7	8
ISLAM	2,092	1,944	4,036	476	954	1,430	5,466
KRISTEN KATHOLIK	137	228	365	53	149	202	567
KRISTEN KATHOLIK	59	68	127	25	48	73	200
HINDU	7	6	13	1	2	3	16
BUDHA	4		4			0	4
KONGHUCU	1		1			0	1
LAIN-LAIN			0			0	0
TOTAL	**2,300**	**2,246**	**4,546**	**555**	**1,153**	**1,708**	**6,254**

Tabel 3.5.9 ASN berdasarkan usia, 2024

USIA	PNS		TOTAL	PPPK		TOTAL	JUMLAH
	GENDER			GENDER			
	P	W		P	W		
1	2	3	4	5	6	7	8
60 >			0			0	0
51-60	842	588	1,430	18	50	68	1,498
41-50	1,026	958	1,984	83	203	286	2,270
31-40	345	554	899	344	680	1,024	1,923
20-30	87	146	233	110	220	330	563
TOTAL	**2,300**	**2,246**	**4,546**	**555**	**1,153**	**1,708**	**6,254**

Tabel 3.5.10 ASN jabatan fungsional berdasarkan jenjang, 2024

JABATAN	PNS		TOTAL	PPPK		TOTAL	JUMLAH
	GENDER			GENDER			
	P	W		P	W		
1	2	3	4	5	6	7	8
KEAHLIAN	**778**	**1,150**	**1928**	**464**	**847**	**1311**	**3,239**
- UTAMA			0			0	0
- MADYA	122	172	294			0	294
- MUDA	362	495	857			0	857
- PERTAMA	294	483	777	464	847	1311	2,088
KETERAMPILAN	**203**	**425**	**628**	**91**	**306**	**397**	**1,025**
- PENYELIA	44	113	157			0	157
- MAHIR	50	123	173			0	173
- TERAMPIL	98	184	282	89	303	392	674
- PEMULA	11	5	16	2	3	5	21
TOTAL	**981**	**1,575**	**2,556**	**555**	**1,153**	**1,708**	**4,264**

*Data Per 31 Desember 2024

Tabel 3.5.11 ASN pensiun berdasarkan jenis pensiun, 2024

USIA	PNS		TOTAL	PPPK		TOTAL	JUMLAH
	GENDER			GENDER			
	P	W		P	W		
1	2	3	4	5	6	7	8
BUP	92	43	135	1	2	3	138
Atas Permintaan Sendiri (APS)	3	5	8	2	4	6	14
Janda/Duda (Alm)	23	8	31			0	31
Tewas			0				0
Diberhentikan dengan hormat	1		1			0	1
Diberhentikan dengan tidak hormat	1		1				1
TOTAL	**120**	**56**	**176**	**3**	**6**	**9**	**185**

Tabel 3.5.12 ASN berdasarkan jenis kelamin, 2024

ASN	GENDER		JUMLAH
	P	W	
1	2	3	4
PNS	2,300	2,246	**4,546**
PPPK	555	1,153	**1,708**
TOTAL	**2,855**	**3,399**	**6,254**

Tabel 3.5.13 ASN berdasarkan jenis jabatan, 2024

JENIS	PNS		TOTAL	PPPK		TOTAL	JUMLAH
	GENDER			GENDER			
	P	W		P	W		
1	2	3	4	5	6	7	8
TENAGA GURU	538	801	1,339	371	734	1,105	2,444
TENAGA KESEHATAN	233	621	854	130	386	516	1,370
TENAGA TEKNIS	210	153	363	54	33	87	450
TOTAL	**981**	**1,575**	**2,556**	**555**	**1,153**	**1,708**	**4,264**

*Data Per 31 Desember 2024

3.6 ASN

KABUPATEN PENAJAM PASER UTARA

JUMLAH ASN

DI LINGKUNGAN PEMERINTAH KABUPATEN PENAJAM PASER UTARA

2024

1704	2481

BKD Kaltim

3.6 KABUPATEN PEJANAM PASER UTARA

Tabel 3.6.1 PNS Kab. Penajam Paser Utara berdasarkan golongan ruang, 2024

GOLONGAN/RUANG	GENDER		JUMLAH
	PRIA	WANITA	
1	2	3	4
GOLONGAN I	**3**	**2**	**5**
I/a			0
I/b			0
I/c			0
I/d	3	2	5
GOLONGAN II	**269**	**180**	**449**
II/a	15	2	17
II/b	26	8	34
II/c	99	98	197
II/d	129	72	201
GOLONGAN III	**897**	**1404**	**2301**
III/a	251	286	537
III/b	151	291	442
III/c	218	462	680
III/d	277	365	642
GOLONGAN IV	**270**	**296**	**566**
IV/a	153	171	324
IV/b	64	74	138
IV/c	52	51	103
IV/d	1		1
IV/e			0
TOTAL	**1,439**	**1,882**	**3,321**

*Data Per 31 Desember 2024

Tabel 3.6.2 PPPK Kab. Penajam Paser Utara berdasarkan golongan, 2024

GOLONGAN	GENDER		JUMLAH
	PRIA	WANITA	
1	2	3	4
I			-
II			-
III			-
IV			-
V	30	8	38
VI			-
VII	41	159	203
VIII			-
IX	179	398	577
X	12	34	46
XI			-
XII			-
XIII			-
XIV			-
XV			-
XVI			-
XVII			-
TOTAL	**262**	**599**	**864**

Tabel 3.6.3 PNS Kab. Penajam Paser Utara jabatan struktural berdasarkan golongan , 2024

GOLONGAN RUANG	JABATAN STRUKTURAL (ESELON)								JUMLAH
	ESELON I		ESELON II		ESELON III		ESELON IV		
	P	W	P	W	P	W	P	W	
1	2	3	4	5	6	7	8	9	10
GOLONGAN III	**0**	**0**	**0**	**0**	**32**	**9**	**152**	**119**	**312**
III/a							2	2	4
III/b							19	22	41
III/c					3		53	33	89
III/d					29	9	78	62	178
GOLONGAN IV	**0**	**0**	**29**	**6**	**67**	**26**	**9**	**6**	**143**
IV/a				1	51	16	9	6	83
IV/b			8	1	16	10			35
IV/c			20	4					24
IV/d			1						1
IV/e									
TOTAL	**0**	**0**	**29**	**6**	**99**	**35**	**161**	**125**	**455**

*Data Per 31 Desember 2024

Tabel 3.6.4 ASN Kab. Penajam Paser Utara berdasarkan pendidikan, 2024

PENDIDIKAN	PNS		TOTAL	PPPK		TOTAL	JUMLAH
	GENDER			GENDER			
	P	W		P	W		
1	2	3	4	5	6	7	8
S.3	2	1	3				3
S.2	164	158	322				322
S.1/D.IV	777	1,162	1,939				1,939
D.III	165	408	573				573
D.II	19	20	39				39
D.I	2	1	3				3
SMA	287	129	416				416
SMP	14	2	16				16
SD	9	1	10				10
TOTAL	**1,439**	**1,882**	**3,321**	**0**	**0**	**0**	**3,321**

Tabel 3.6.5 ASN Kab. Penajam Paser Utara berdasarkan agama, 2024

AGAMA	PNS		TOTAL	PPPK		TOTAL	JUMLAH
	GENDER			GENDER			
	P	W		P	W		
1	2	3	4	5	6	7	8
ISLAM	1372	1739	3,111			0	3,111
KRISTEN KATHOLIK	55	135	190			0	190
KRISTEN PROTESTAN	9	8	17			0	17
HINDU	2		2			0	2
BUDHA	1		1			0	1
KONGHUCU			0			0	0
LAIN-LAIN			0			0	0
TOTAL	**1,439**	**1,882**	**3,321**	**0**	**0**	**0**	**3,321**

Tabel 3.6.6 ASN Kab. Penajam Paser Utara berdasarkan usia, 2024

USIA	PNS		TOTAL	PPPK		TOTAL	JUMLAH
	GENDER			GENDER			
	P	W		P	W		
1	2	3	4	5	6	7	8
60 >			0			0	0
51-60	421	424	845			0	845
41-50	630	775	1,405			0	1,405
31-40	315	553	868			0	868
20-30	73	130	203			0	203
TOTAL	**1,439**	**1,882**	**3,321**	**0**	**0**	**0**	**3,321**

*Data Per 31 Desember 2024

Tabel 3.6.7 ASN Kab. Penajam Paser Utara jabatan fungsional berdasarkan jenjang, 2024

JABATAN	PNS		TOTAL	PPPK		TOTAL	JUMLAH
	GENDER			GENDER			
	P	W		P	W		
1	2	3	4	5	6	7	8
KEAHLIAN	**0**	**0**	**0**	**191**	**432**	**623**	**623**
- UTAMA			0			0	0
- MADYA			0			0	0
- MUDA			0	179	398	577	577
- PERTAMA			0	12	34	46	46
KETERAMPILAN	**0**	**0**	**0**	**74**	**167**	**241**	**241**
- PENYELIA			0			0	0
- MAHIR			0			0	0
- TERAMPIL			0	44	159	203	203
- PEMULA			0	30	8	38	38
TOTAL	**0**	**0**	**0**	**265**	**599**	**864**	**864**

Tabel 3.6.8 ASN Kab. Penajam Paser Utara pensiun berdasarkan jenis pensiun, 2024

USIA	PNS		TOTAL	PPPK		TOTAL	JUMLAH
	GENDER			GENDER			
	P	W		P	W		
1	2	3	4	5	6	7	8
BUP	36	27	63			0	63
Atas Permintaan Sendiri (APS)		1	1			0	1
Janda/Duda (Alm)	4	4	8	2		2	10
Tewas			0				0
Diberhentikan dengan hormat		1	1			0	1
Diberhentikan dengan tidak hormat			0				0
TOTAL	**40**	**33**	**73**	**2**	**0**	**2**	**75**

*Data Per 31 Desember 2024

3.7 ASN

KABUPATEN MAHAKAM ULU

JUMLAH ASN
DI LINGKUNGAN PEMERINTAH KABUPATEN MAHAKAM ULU
2024

686 | 763

BKD Kaltim

3.7 KABUPATEN MAHAKAM ULU

Tabel 3.7.1 PNS Kab. Mahakam Ulu berdasarkan golongan ruang, 2024

GOLONGAN/RUANG	GENDER		JUMLAH
	PRIA	WANITA	
1	2	3	4
GOLONGAN I	**1**	**0**	**1**
I/a			0
I/b			0
I/c			0
I/d	1		1
GOLONGAN II	**95**	**102**	**197**
II/a	7	9	16
II/b	12	4	16
II/c	28	22	50
II/d	48	67	115
GOLONGAN III	**378**	**383**	**761**
III/a	100	107	207
III/b	115	139	254
III/c	86	78	164
III/d	77	59	136
GOLONGAN IV	**76**	**29**	**105**
IV/a	41	16	57
IV/b	22	8	30
IV/c	12	5	17
IV/d	1		1
IV/e			0
TOTAL	**550**	**514**	**1,064**

*Data Per 31 Desember 2024

Tabel 3.7.2 PPPK Kab. Mahakam Ulu berdasarkan golongan, 2024

GOLONGAN	GENDER		JUMLAH
	PRIA	WANITA	
1	2	3	4
I			-
II			-
III			-
IV			-
V	1		1
VI			-
VII	15	25	40
VIII			-
IX	117	221	338
X	3	3	6
XI			-
XII			-
XIII			-
XIV			-
XV			-
XVI			-
XVII			-
TOTAL	**136**	**249**	**385**

Tabel 3.7.3 PNS Kab. Mahakam Ulu jabatan struktural berdasarkan golongan , 2024

GOLONGAN RUANG	JABATAN STRUKTURAL (ESELON)								JUMLAH
	ESELON I		ESELON II		ESELON III		ESELON IV		
	P	W	P	W	P	W	P	W	
1	2	3	4	5	6	7	8	9	10
GOLONGAN III	**0**	**0**	**0**	**30**	**9**	**51**	**31**	**0**	**121**
III/a									0
III/b						12	3		15
III/c				2		28	20		50
III/d				28	9	11	8		56
GOLONGAN IV	**0**	**0**	**20**	**6**	**42**	**11**	**3**	**1**	**83**
IV/a			1		31	8	2	1	43
IV/b			6	1	11	3	1		22
IV/c			12	5					17
IV/d			1						1
IV/e									
TOTAL	**0**	**0**	**20**	**36**	**51**	**62**	**34**	**1**	**204**

Tabel 3.7.4 PNS Kab. Mahakam Ulu jabatan fungsional berdasarkan golongan , 2024

GOLONGAN/RUANG	JABATAN FUNGSIONAL				JUMLAH
	AHLI		TERAMPIL		
	PRIA	WANITA	PRIA	WANITA	
1	2	3	4	5	6
GOLONGAN II	0	0	30	58	88
II/a			3	2	5
II/b			3	3	6
II/c			9	9	18
II/d			15	44	59
GOLONGAN III	196	214	28	54	492
III/a	39	38	22	39	138
III/b	71	94	5	6	176
III/c	52	44		6	102
III/d	34	38	1	3	76
GOLONGAN IV	9	11	0	0	20
IV/a	6	7			13
IV/b	3	4			7
IV/c					0
IV/d					0
IV/e					
TOTAL	**205**	**225**	**58**	**112**	**600**

Tabel 3.7.5 PPPK Kab. Mahakam Ulu jabatan fungsional berdasarkan golongan, 2024

GOLONGAN	JABATAN FUNGSIONAL				JUMLAH
	AHLI		TERAMPIL		
	PRIA	WANITA	PRIA	WANITA	
1	2	3	4	5	6
I					-
II					-
III					-
IV					-
V			1		1
VI					-
VII			15	25	40
VIII					-
IX	117	221			338
X	3	3			6
XI					-
XII					-
XIII					-
XIV					-
XV					-
XVI					-
XVII					-
TOTAL	**120**	**224**	**16**	**25**	**385**

Tabel 3.7.6 PNS Kab. Mahakam Ulu jabatan pelaksana berdasarkan golongan, 2024

GOLONGAN/RUANG	JABATAN PELAKSANA		JUMLAH
	PRIA	WANITA	
1	2	3	4
GOLONGAN I	1	0	1
I/a			-
I/b			0
I/c			0
I/d	1		1
GOLONGAN II	65	44	109
II/a	4	7	11
II/b	9	1	10
II/c	19	13	32
II/d	33	23	56
GOLONGAN III	73	75	148
III/a	39	30	69
III/b	27	36	63
III/c	4	8	12
III/d	3	1	4
GOLONGAN IV	2	0	2
IV/a	1		1
IV/b	1		1
IV/c			-
IV/d			-
IV/e			-
TOTAL	**141**	**119**	**260**

Tabel 3.7.7 ASN Kab. Mahakam Ulu berdasarkan pendidikan, 2024

PENDIDIKAN	PNS			PPPK			JUMLAH
	GENDER		TOTAL	GENDER		TOTAL	
	P	W		P	W		
1	2	3	4	5	6	7	8
S.3	1		1			0	1
S.2	80	35	115	3	3	6	121
S.1/D.IV	305	301	606	117	221	338	944
D.III	60	107	167			0	167
D.II	7	3	10	15	25	40	50
D.I	1		1			0	1
SMA	95	68	163	1		1	164
SMP	1		1			0	1
SD			0			0	0
TOTAL	**550**	**514**	**1,064**	**136**	**249**	**385**	**1,449**

Tabel 3.7.8 ASN Kab. Mahakam Ulu berdasarkan agama, 2024

AGAMA	PNS		TOTAL	PPPK		TOTAL	JUMLAH
	GENDER			GENDER			
	P	W		P	W		
1	2	3	4	5	6	7	8
ISLAM	134	130	264	20	47	67	331
KRISTEN PROTESTAN	103	93	196	27	44	71	267
KRISTEN KATHOLIK	311	290	601	89	158	247	848
HINDU	2	1	3			0	3
BUDHA			0			0	0
KONGHUCU			0			0	0
LAIN-LAIN			0			0	0
TOTAL	**550**	**514**	**1,064**	**136**	**249**	**385**	**1,449**

Tabel 3.7.9 ASN Kab. Mahakam Ulu berdasarkan usia, 2024

USIA	PNS		TOTAL	PPPK		TOTAL	JUMLAH
	GENDER			GENDER			
	P	W		P	W		
1	2	3	4	5	6	7	8
60 >			0			0	0
51-60	145	78	223	9	13	22	245
41-50	164	129	293	36	71	107	400
31-40	187	221	408	70	121	191	599
20-30	54	86	140	21	44	65	205
TOTAL	**550**	**514**	**1,064**	**136**	**249**	**385**	**1,449**

Tabel 3.7.10 ASN Kab. Mahakam Ulu jabatan fungsional berdasarkan jenjang, 2024

JABATAN	PNS		TOTAL	PPPK		TOTAL	JUMLAH
	GENDER			GENDER			
	P	W		P	W		
1	2	3	4	5	6	7	8
KEAHLIAN	**205**	**225**	**430**	**120**	**224**	**344**	**774**
- UTAMA			0			0	0
- MADYA	9	13	22			0	22
- MUDA	94	85	179			0	179
- PERTAMA	102	127	229	120	224	344	573
KETERAMPILAN	**58**	**112**	**170**	**16**	**25**	**41**	**211**
- PENYELIA	2	6	8			0	8
- MAHIR	27	47	74			0	74
- TERAMPIL	25	54	79	15	25	40	119
- PEMULA	4	5	9	1		1	10
TOTAL	**263**	**337**	**600**	**136**	**249**	**385**	**985**

Tabel 3.7.11 ASN Kab. Mahakam Ulu pensiun berdasarkan jenis pensiun, 2024

USIA	PNS		TOTAL	PPPK		TOTAL	JUMLAH
	GENDER			GENDER			
	P	W		P	W		
1	2	3	4	5	6	7	8
BUP	13	7	20			0	20
Atas Permintaan Sendiri (APS)			0			0	0
Janda/Duda (Alm)	6	2	8	1		1	9
Tewas	1		1				1
Diberhentikan dengan hormat			0			0	0
Diberhentikan dengan tidak hormat			0				0
TOTAL	**20**	**9**	**29**	**1**	**0**	**1**	**30**

Tabel 3.7.12 ASN Kab. Mahakam Ulu berdasarkan jenis jabatan, 2024

ASN	GENDER		JUMLAH
	P	W	
1	2	3	4
PNS	550	514	**1,064**
PPPK	136	249	**385**
TOTAL	**686**	**763**	**1,449**

Tabel 3.7.13 ASN Kab. Mahakam Ulu berdasarkan jenis jabatan fungsional, 2024

JENIS	PNS		TOTAL	PPPK		TOTAL	JUMLAH
	GENDER			GENDER			
	P	W		P	W		
1	2	3	4	5	6	7	8
TENAGA GURU	127	166	293	97	180	277	570
TENAGA KESEHATAN	76	137	213	17	40	57	270
TENAGA TEKNIS	347	211	558	22	29	51	609
TOTAL	**550**	**514**	**1,064**	**136**	**249**	**385**	**1,449**

3.8 ASN
KOTA BALIKPAPAN

JUMLAH ASN
DI LINGKUNGAN PEMERINTAH KOTA BALIKPAPAN
2024

2136	4306



BKD Kaltim

3.8 KOTA BALIKPAPAN

Tabel 3.3.1 PNS Kota Balikpapan berdasarkan golongan ruang, 2024

GOLONGAN/RUANG	GENDER		JUMLAH
	PRIA	WANITA	
1	2	3	4
GOLONGAN I	**21**	**0**	**21**
I/a			0
I/b	2		2
I/c	11		11
I/d	8		8
GOLONGAN II	**396**	**259**	**655**
II/a	45	7	52
II/b	30	5	35
II/c	154	118	272
II/d	167	129	296
GOLONGAN III	**978**	**1736**	**2714**
III/a	396	455	851
III/b	208	453	661
III/c	158	342	500
III/d	216	486	702
GOLONGAN IV	**224**	**484**	**708**
IV/a	99	165	264
IV/b	87	217	304
IV/c	37	102	139
IV/d	1		1
IV/e			0
TOTAL	**1,619**	**2,479**	**4,098**

Tabel 3.3.2 PPPK Kota Balikpapan berdasarkan golongan, 2024

GOLONGAN	GENDER		JUMLAH
	PRIA	WANITA	
1	2	3	4
I			-
II			-
III			-
IV			-
V			0
VI			-
VII	26	224	250
VIII			-
IX	484	1564	2048
X	7	36	43
XI		3	3
XII			-
XIII			-
XIV			-
XV			-
XVI			-
XVII			-
TOTAL	**517**	**1827**	**2344**

Tabel 3.3.3 PNS Kota Balikpapan jabatan struktural berdasarkan golongan , 2024

GOLONGAN RUANG	JABATAN STRUKTURAL (ESELON)								JUMLAH
	ESELON I		ESELON II		ESELON III		ESELON IV		
	P	W	P	W	P	W	P	W	
1	2	3	4	5	6	7	8	9	10
GOLONGAN III	**0**	**0**	**0**	**0**	**12**	**5**	**166**	**164**	**347**
III/a							8	6	14
III/b							22	23	45
III/c							63	60	123
III/d					12	5	73	75	165
GOLONGAN IV	**0**	**0**	**20**	**11**	**71**	**42**	**10**	**9**	**163**
IV/a			2		45	34	9	8	98
IV/b			4	3	26	8	1	1	43
IV/c			13	8					21
IV/d			1						1
IV/e									
TOTAL	**0**	**0**	**20**	**11**	**83**	**47**	**176**	**173**	**510**

Tabel 3.3.4 PNS Kota Balikpapan jabatan fungsional berdasarkan golongan , 2024

GOLONGAN/RUANG	JABATAN FUNGSIONAL				JUMLAH
	AHLI		TERAMPIL		
	PRIA	WANITA	PRIA	WANITA	
1	2	3	4	5	6
GOLONGAN II	0	0	43	123	166
II/a			3	5	8
II/b			1		1
II/c			24	62	86
II/d			15	56	71
GOLONGAN III	358	1,065	149	263	1,835
III/a	94	279	84	60	517
III/b	82	262	41	88	473
III/c	68	200	17	63	348
III/d	114	324	7	52	497
GOLONGAN IV	119	413	0	0	532
IV/a	39	115			154
IV/b	56	204			260
IV/c	24	94			118
IV/d					0
IV/e					
TOTAL	**477**	**1,478**	**192**	**386**	**2,533**

Tabel 3.3.5 PPPKKota Balikpapan jabatan fungsional berdasarkan golongan, 2024

GOLONGAN	JABATAN FUNGSIONAL				JUMLAH
	AHLI		TERAMPIL		
	PRIA	WANITA	PRIA	WANITA	
1	2	3	4	5	6
I					-
II					-
III					-
IV					-
V			26	224	250
VI					-
VII					40
VIII					-
IX	484	1564			2,048
X	7	36			43
XI		3			3
XII					-
XIII					-
XIV					-
XV					-
XVI					-
XVII					-
TOTAL	**491**	**1,603**	**26**	**224**	**2,344**

Tabel 3.3.6 PNS Kota Balikpapan jabatan pelaksana berdasarkan golongan, 2024

GOLONGAN/RUANG	JABATAN PELAKSANA		JUMLAH
	PRIA	WANITA	
1	2	3	4
GOLONGAN I	21	0	21
I/a			-
I/b	2		2
I/c	11		11
I/d	8		8
GOLONGAN II	353	136	489
II/a	42	2	44
II/b	29	5	34
II/c	130	56	186
II/d	152	73	225
GOLONGAN III	293	239	532
III/a	210	110	320
III/b	63	80	143
III/c	10	19	29
III/d	10	30	40
GOLONGAN IV	4	9	13
IV/a	4	8	12
IV/b		1	1
IV/c			-
IV/d			-
IV/e			-
TOTAL	**671**	**384**	**1,055**

Tabel 3.3.7 ASN Kota Balikpapan berdasarkan pendidikan, 2024

PENDIDIKAN	PNS		TOTAL	PPPK		TOTAL	JUMLAH
	GENDER			GENDER			
	P	W		P	W		
1	2	3	4	5	6	7	8
S.3	1	2	3			0	3
S.2	111	179	290	6	38	44	334
S.1/D.IV	678	1,607	2,285	486	1,565	2,051	4,336
D.III	149	447	596	25	224	249	845
D.II	13	30	43			0	43
D.I	5	6	11			0	11
SMA	600	206	806			0	806
SMP	42	2	44			0	44
SD	20		20			0	20
TOTAL	**1,619**	**2,479**	**4,098**	**517**	**1,827**	**2,344**	**6,442**

Tabel 3.3.8 ASN Kota Balikpapan berdasarkan agama, 2024

AGAMA	PNS		TOTAL	PPPK		TOTAL	JUMLAH
	GENDER			GENDER			
	P	W		P	W		
1	2	3	4	5	6	7	8
ISLAM	1534	2202	3,736	479	1630	2,109	5,845
KRISTEN PROTESTAN	61	219	280	25	149	174	454
KRISTEN KATHOLIK	19	48	67	11	42	53	120
HINDU	5	9	14		6	6	20
BUDHA		1	1	2		2	3
KONGHUCU			0			0	0
LAIN-LAIN			0			0	0
TOTAL	**1,619**	**2,479**	**4,098**	**517**	**1,827**	**2,344**	**6,442**

Tabel 3.3.9 ASN Kota Balikpapan berdasarkan usia, 2024

USIA	PNS		TOTAL	PPPK		TOTAL	JUMLAH
	GENDER			GENDER			
	P	W		P	W		
1	2	3	4	5	6	7	8
60 >			0			0	0
51-60	518	826	1,344	28	90	118	1,462
41-50	708	782	1,490	96	381	477	1,967
31-40	304	671	975	232	736	968	1,943
20-30	89	200	289	161	620	781	1,070
TOTAL	**1,619**	**2,479**	**4,098**	**517**	**1,827**	**2,344**	**6,442**

Tabel 3.3.10 ASN Kota Balikpapan jabatan fungsional berdasarkan jenjang, 2024

JABATAN	PNS		TOTAL	PPPK		TOTAL	JUMLAH
	GENDER			GENDER			
	P	W		P	W		
1	2	3	4	5	6	7	8
KEAHLIAN	**477**	**1,478**	**1955**	**491**	**1,603**	**2094**	**4,049**
- UTAMA			0			0	0
- MADYA	114	401	515			0	515
- MUDA	182	531	713		3	3	716
- PERTAMA	181	546	727	491	1600	2091	2,818
KETERAMPILAN	**192**	**386**	**578**	**26**	**224**	**250**	**828**
- PENYELIA	24	112	136			0	136
- MAHIR	134	156	290			0	290
- TERAMPIL	31	113	144	26	224	250	394
- PEMULA	3	5	8			0	8
TOTAL	**669**	**1,864**	**2,533**	**517**	**1,827**	**2,344**	**4,877**

Tabel 3.3.11 ASN Kota Balikpapan pensiun berdasarkan jenis pensiun, 2024

USIA	PNS		TOTAL	PPPK		TOTAL	JUMLAH
	GENDER			GENDER			
	P	W		P	W		
1	2	3	4	5	6	7	8
BUP	96	132	228	2		2	230
Atas Permintaan Sendiri (APS)	1		1	4		4	5
Janda/Duda (Alm)	14	18	32	4		4	36
Tewas	1		1			0	1
Uzur (Tidak Cukup Jasmani)	3	1	4			0	4
Pensiun Punah	4	3	7			0	7
Diberhentikan dengan hormat	3	2	5	1		1	6
Diberhentikan dengan tidak hormat			0				0
TOTAL	**122**	**156**	**278**	**11**	**0**	**11**	**289**

Tabel 3.3.12 ASN Kota Balikpapan berdasarkan jenis kelamin, 2024

ASN	GENDER		JUMLAH
	P	W	
1	2	3	4
PNS	1619	2479	**4,098**
PPPK	517	1827	**2,344**
TOTAL	**2,136**	**4,306**	**6,442**

Tabel 3.3.13 ASN Kota Balikpapan berdasarkan jenis jabatan, 2024

JENIS	PNS		TOTAL	PPPK		TOTAL	JUMLAH
	GENDER			GENDER			
	P	W		P	W		
1	2	3	4	5	6	7	8
TENAGA GURU	335	1137	1,472	449	1490	1,939	3,411
TENAGA KESEHATAN	91	530	621	34	265	299	920
TENAGA TEKNIS	243	197	440	34	72	106	546
TOTAL	**669**	**1,864**	**2,533**	**517**	**1,827**	**2,344**	**4,877**

3.9 ASN
KOTA SAMARINDA

JUMLAH ASN
DI LINGKUNGAN PEMERINTAH KOTA SAMARINDA
2024

2898	4908

BKD Kaltim

3.9 KOTA SAMARINDA

Tabel 3.3.1 PNS Kota Samarinda berdasarkan golongan ruang, 2024

GOLONGAN/RUANG	GENDER		JUMLAH
	PRIA	WANITA	
1	2	3	4
GOLONGAN I	**22**	**3**	**25**
I/a			0
I/b	4		4
I/c	6	1	7
I/d	12	2	14
GOLONGAN II	**464**	**354**	**818**
II/a	47	11	58
II/b	43	11	54
II/c	125	103	228
II/d	249	229	478
GOLONGAN III	**1547**	**2382**	**3929**
III/a	450	540	990
III/b	322	705	1027
III/c	263	412	675
III/d	512	725	1237
GOLONGAN IV	**446**	**714**	**1160**
IV/a	306	496	802
IV/b	110	201	311
IV/c	29	17	46
IV/d	1		1
IV/e			0
TOTAL	**2,479**	**3,453**	**5,932**

Tabel 3.3.2 PPPK Kota Samarinda berdasarkan golongan, 2024

GOLONGAN	GENDER		JUMLAH
	PRIA	WANITA	
1	2	3	4
I			-
II			-
III			-
IV			-
V	14	1	15
VI	14	45	-
VII			0
VIII			-
IX	471	1,389	1860
X	8	20	28
XI	3		3
XII			-
XIII			-
XIV			-
XV			-
XVI			-
XVII			-
TOTAL	**510**	**1455**	**1906**

Tabel 3.3.3 PNS Kota Samarinda jabatan struktural berdasarkan golongan , 2024

GOLONGAN RUANG	JABATAN STRUKTURAL (ESELON)								JUMLAH
	ESELON I		ESELON II		ESELON III		ESELON IV		
	P	W	P	W	P	W	P	W	
1	2	3	4	5	6	7	8	9	10
GOLONGAN III	**0**	**0**	**0**	**0**	**24**	**7**	**272**	**180**	**483**
III/a							2		2
III/b							30	13	43
III/c					1		69	47	117
III/d					23	7	171	120	321
GOLONGAN IV	**0**	**0**	**27**	**3**	**88**	**44**	**0**	**0**	**162**
IV/a					66	31			97
IV/b			6	2	22	13			43
IV/c			20	1					21
IV/d			1						1
IV/e									
TOTAL	**0**	**0**	**27**	**3**	**112**	**51**	**272**	**180**	**645**

Tabel 3.3.4 PNS Kota Samarinda jabatan fungsional berdasarkan golongan , 2024

GOLONGAN/RUANG	JABATAN FUNGSIONAL				JUMLAH
	AHLI		TERAMPIL		
	PRIA	WANITA	PRIA	WANITA	
1	2	3	4	5	6
GOLONGAN II	0	1	51	166	218
II/a					0
II/b					0
II/c			11	47	58
II/d		1	40	119	160
GOLONGAN III	566	1,261	62	303	2,192
III/a	124	279	16	40	459
III/b	160	456	26	99	741
III/c	87	215	8	46	356
III/d	195	311	12	118	636
GOLONGAN IV	287	631	0	0	918
IV/a	199	433			632
IV/b	79	183			262
IV/c	9	15			24
IV/d					0
IV/e					
TOTAL	**853**	**1,893**	**113**	**469**	**3,328**

Tabel 3.3.5 PPPK Kota Samarinda jabatan fungsional berdasarkan golongan, 2024

GOLONGAN	JABATAN FUNGSIONAL				JUMLAH
	AHLI		TERAMPIL		
	PRIA	WANITA	PRIA	WANITA	
1	2	3	4	5	6
I					-
II					-
III					-
IV					-
V			5		5
VI					-
VII			5	18	40
VIII					-
IX	457	1,366			1,823
X	2	7			9
XI	3				3
XII					-
XIII					-
XIV					-
XV					-
XVI					-
XVII					-
TOTAL	**462**	**1,373**	**10**	**18**	**1,863**

Tabel 3.3.6 PNS Kota Samarinda jabatan pelaksana berdasarkan golongan, 2024

GOLONGAN/RUANG	JABATAN PELAKSANA		JUMLAH
	PRIA	WANITA	
1	2	3	4
GOLONGAN I	22	3	25
I/a			-
I/b	4		4
I/c	7	1	8
I/d	11	2	13
GOLONGAN II	402	181	583
II/a	45	9	54
II/b	34	7	41
II/c	114	56	170
II/d	209	109	318
GOLONGAN III	636	634	1,270
III/a	308	221	529
III/b	108	139	247
III/c	100	110	210
III/d	120	164	284
GOLONGAN IV	7	17	24
IV/a	5	16	21
IV/b	1	1	2
IV/c	1		-
IV/d			-
IV/e			-
TOTAL	**1,067**	**835**	**1,902**

Tabel 3.3.7 PPPK Kota Samarinda jabatan pelaksana berdasarkan golongan, 2024

GOLONGAN	JABATAN PELAKSANA		JUMLAH
	PRIA	WANITA	
1	2	3	4
I			
II			
III			
IV			
V	9	1	10
VI			
VII			0
VIII			
IX	14	23	37
X	6	13	19
XI	14	23	37
XII			
XIII			
XIV			
XV			
XVI			
XVII			
TOTAL	**43**	**60**	**103**

Tabel 3.3.8 ASN Kota Samarinda berdasarkan pendidikan, 2024

PENDIDIKAN	PNS		TOTAL	PPPK		TOTAL	JUMLAH
	GENDER			GENDER			
	P	W		P	W		
1	2	3	4	5	6	7	8
S.3	3	6	9			0	9
S.2	271	248	519	12	19	31	550
S.1/D.IV	1,301	2,149	3,450	470	1,390	1,860	5,310
D.III	156	483	639	14	45	59	698
D.II	49	132	181			0	181
D.I	7	19	26			0	26
SMA	622	412	1034	14	1	15	1049
SMP	43	4	47			0	47
SD	24	3	27			0	27
TOTAL	**2,476**	**3,456**	**5,932**	**510**	**1,455**	**1,965**	**7,897**

Tabel 3.3.9 ASN Kota Samarinda berdasarkan agama, 2024

AGAMA	PNS		TOTAL	PPPK		TOTAL	JUMLAH
	GENDER			GENDER			
	P	W		P	W		
1	2	3	4	5	6	7	8
ISLAM	2,373	3,179	5,552	494	1343	1,837	7,389
KRISTEN PROTESTAN	75	186	261	10	82	92	353
KRISTEN PROTESTAN	26	80	106	6	25	31	137
HINDU	4	8	12	0	4	4	16
BUDHA	1		1	0	1	1	2
KONGHUCU			0			0	0
LAIN-LAIN			0			0	0
TOTAL	**2,479**	**3,453**	**5,932**	**510**	**1,455**	**1,965**	**7,897**

Tabel 3.3.10 ASN Kota Samarinda berdasarkan usia, 2024

USIA	PNS		TOTAL	PPPK		TOTAL	JUMLAH
	GENDER			GENDER			
	P	W		P	W		
1	2	3	4	5	6	7	8
60 >	4	6	10	1	-	1	11
51-60	1,019	1,463	2,482	34	115	149	2,631
41-50	1,010	1,141	2,151	125	404	529	2,680
31-40	390	693	1,083	236	666	902	1,985
20-30	56	149	205	114	270	384	589
TOTAL	**2,479**	**3,452**	**5,931**	**510**	**1,455**	**1,965**	**7,896**

Tabel 3.3.11 ASN Kota Samarinda jabatan fungsional berdasarkan jenjang, 2024

JABATAN	PNS		TOTAL	PPPK		TOTAL	JUMLAH
	GENDER			GENDER			
	P	W		P	W		
1	2	3	4	5	6	7	8
KEAHLIAN	**776**	**1,689**	**2465**	**462**	**1,373**	**1835**	**4,300**
- UTAMA			0			0	0
- MADYA	196	431	627			0	627
- MUDA	292	522	814	3		3	817
- PERTAMA	288	736	1024	459	1,373	1832	2,856
KETERAMPILAN	**60**	**310**	**370**	**9**	**18**	**27**	**397**
- PENYELIA	24	169	193			0	193
- MAHIR	36	141	177			0	177
- TERAMPIL			0	4	18	22	22
- PEMULA			0	5		5	5
TOTAL	**836**	**1,999**	**2,835**	**471**	**1,391**	**1,862**	**4,697**

Tabel 3.3.12 ASN Kota Samarinda pensiun berdasarkan jenis pensiun, 2024

USIA	PNS		TOTAL	PPPK		TOTAL	JUMLAH
	GENDER			GENDER			
	P	W		P	W		
1	2	3	4	5	6	7	8
BUP	146	189	335			0	335
Atas Permintaan Sendiri (APS)	2	5	7			0	7
Janda/Duda (Alm)	22	25	47			0	47
Tewas		2	2			0	2
Uzur (Tidak Cukup Jasmani)			0			0	0
Pensiun Punah			0			0	0
Diberhentikan dengan hormat	1		1			0	1
Diberhentikan dengan tidak hormat			0				0
TOTAL	**171**	**221**	**392**	**0**	**0**	**0**	**392**

Tabel 3.3.13 ASN Kota Samarinda berdasarkan jenis kelamin, 2024

ASN	GENDER		JUMLAH
	P	W	
1	2	3	4
PNS	2,479	3,453	**5,932**
PPPK	510	1,455	**1,965**
TOTAL	**2,989**	**4,908**	**7,897**

Tabel 3.3.14 ASN Kota Samarinda berdasarkan jenis jabatan, 2024

JENIS	PNS		TOTAL	PPPK		TOTAL	JUMLAH
	GENDER			GENDER			
	P	W		P	W		
1	2	3	4	5	6	7	8
TENAGA GURU	579	1527	2,106	441	1,348	1,789	3,895
TENAGA KESEHATAN	175	657	832	13	39	52	884
TENAGA TEKNIS	221	183	404	18	4	22	426
TOTAL	**975**	**2,367**	**3,342**	**472**	**1,391**	**1,863**	**5,205**

3.10 ASN
KOTA BONTANG

JUMLAH ASN
DI LINGKUNGAN PEMERINTAH KOTA BONTANG
2024

1542	2691

BKD Kaltim

3.10 KOTA BONTANG

Tabel 3.3.1 PNS Kota Bontang berdasarkan golongan ruang, 2024

GOLONGAN/RUANG	GENDER		JUMLAH
	PRIA	WANITA	
1	2	3	4
GOLONGAN I	**10**	**0**	**10**
I/a			0
I/b			0
I/c	1		1
I/d	9		9
GOLONGAN II	**214**	**168**	**382**
II/a	18	2	20
II/b	15	3	18
II/c	64	70	134
II/d	117	93	210
GOLONGAN III	**739**	**1153**	**1892**
III/a	199	155	354
III/b	194	301	495
III/c	96	177	273
III/d	250	520	770
GOLONGAN IV	**186**	**221**	**407**
IV/a	107	91	198
IV/b	57	113	170
IV/c	22	13	35
IV/d		2	2
IV/e		2	2
TOTAL	**1,149**	**1,542**	**2,691**

Tabel 3.3.2 PNS Kota Bontang jabatan struktural berdasarkan golongan , 2024

GOLONGAN RUANG	JABATAN STRUKTURAL (ESELON)								JUMLAH
	ESELON I		ESELON II		ESELON III		ESELON IV		
	P	W	P	W	P	W	P	W	
1	2	3	4	5	6	7	8	9	10
GOLONGAN III	**0**	**0**	**0**	**0**	**8**	**3**	**115**	**63**	**189**
III/a							2	1	3
III/b							24	13	37
III/c							34	13	47
III/d					8	3	55	36	102
GOLONGAN IV	**0**	**0**	**26**	**5**	**80**	**35**	**11**	**5**	**162**
IV/a					55	23	11	5	94
IV/b			9	1	25	12			47
IV/c			17	3					20
IV/d				1					1
IV/e									
TOTAL	**0**	**0**	**26**	**5**	**88**	**38**	**126**	**68**	**351**

Tabel 3.3.3 PNS Kota Bontang jabatan fungsional berdasarkan golongan , 2024

GOLONGAN/RUANG	JABATAN FUNGSIONAL				JUMLAH
	AHLI		TERAMPIL		
	PRIA	WANITA	PRIA	WANITA	
1	2	3	4	5	6
GOLONGAN II	1	1	39	80	121
II/a					0
II/b					0
II/c	1		16	45	62
II/d		1	23	35	59
GOLONGAN III	225	502	66	233	1,026
III/a	9	11	6	10	36
III/b	49	124	26	59	258
III/c	24	80	9	37	150
III/d	143	287	25	127	582
GOLONGAN IV	66	174	0	0	240
IV/a	38	61			99
IV/b	23	100			123
IV/c	5	10			15
IV/d		1			1
IV/e		2			
TOTAL	**292**	**677**	**105**	**313**	**1,387**

Tabel 3.3.4 PNS Kota Bontang jabatan pelaksana berdasarkan golongan, 2024

GOLONGAN/RUANG	JABATAN PELAKSANA		JUMLAH
	PRIA	WANITA	
1	2	3	4
GOLONGAN I	10	0	10
I/a			-
I/b			0
I/c	1		1
I/d	9		9
GOLONGAN II	174	87	261
II/a	18	2	20
II/b	15	3	18
II/c	47	25	72
II/d	94	57	151
GOLONGAN III	325	352	677
III/a	182	133	315
III/b	95	105	200
III/c	29	47	76
III/d	19	67	86
GOLONGAN IV	3	3	6
IV/a	3	3	6
IV/b			0
IV/c			-
IV/d			-
IV/e			-
TOTAL	**512**	**442**	**954**

Tabel 3.3.5 ASN Kota Bontang berdasarkan pendidikan, 2024

PENDIDIKAN	PNS		TOTAL	PPPK		TOTAL	JUMLAH
	GENDER			GENDER			
	P	W		P	W		
1	2	3	4	5	6	7	8
S.3		1	1			0	1
S.2	151	126	277			0	277
S.1/D.IV	497	843	1,340	155	415	570	1,910
D.III	161	412	573	34	112	146	719
D.II	3	8	11			0	11
D.I	5	2	7			0	7
SMA	292	146	438	128	10	138	576
SMP	27	2	29			0	29
SD	13	2	15			0	15
TOTAL	**1,149**	**1,542**	**2,691**	**317**	**537**	**854**	**3,545**

Tabel 3.3.6 ASN Kota Bontang berdasarkan agama, 2024

AGAMA	PNS		TOTAL	PPPK		TOTAL	JUMLAH
	GENDER			GENDER			
	P	W		P	W		
1	2	3	4	5	6	7	8
ISLAM	1059	1350	2,409	287	443	730	3,139
KRISTEN PROTESTAN	67	148	215	18	68	86	301
KRISTEN KATHOLIK	17	39	56	9	24	33	89
HINDU	6	5	11	3	2	5	16
BUDHA			0			0	0
KONGHUCU			0			0	0
LAIN-LAIN			0			0	0
TOTAL	**1,149**	**1,542**	**2,691**	**317**	**537**	**854**	**3,545**

Tabel 3.3.7 ASN Kota Bontang berdasarkan usia, 2024

USIA	PNS		TOTAL	PPPK		TOTAL	JUMLAH
	GENDER			GENDER			
	P	W		P	W		
1	2	3	4	5	6	7	8
60 >	0	2	2			0	2
51-60	316	325	641	18	35	53	694
41-50	558	612	1,170	66	102	168	1,338
31-40	222	487	709	135	261	396	1,105
20-30	53	116	169	98	139	237	406
TOTAL	**1,149**	**1,542**	**2,691**	**317**	**537**	**854**	**3,545**

Tabel 3.3.8 ASN Kota Bontang jabatan fungsional berdasarkan jenjang, 2024

JABATAN	PNS		TOTAL	PPPK		TOTAL	JUMLAH
	GENDER			GENDER			
	P	W		P	W		
1	2	3	4	5	6	7	8
KEAHLIAN	**292**	**677**	**969**	**155**	**411**	**566**	**1,535**
- UTAMA		3	3			0	3
- MADYA	49	141	190			0	190
- MUDA	180	393	573			0	573
- PERTAMA	63	140	203	155	411	566	769
KETERAMPILAN	**105**	**313**	**418**	**162**	**126**	**288**	**706**
- PENYELIA	34	151	185			0	185
- MAHIR	30	79	109			0	109
- TERAMPIL	41	83	124	33	116	149	273
- PEMULA			0	129	10	139	139
TOTAL	**397**	**990**	**1,387**	**317**	**537**	**854**	**2,241**

Tabel 3.3.9 ASN Kota Bontang pensiun berdasarkan jenis pensiun, 2024

USIA	PNS		TOTAL	PPPK		TOTAL	JUMLAH
	GENDER			GENDER			
	P	W		P	W		
1	2	3	4	5	6	7	8
BUP	2	3	5			0	5
Atas Permintaan Sendiri (APS)	1		1	1	2	3	4
Janda/Duda (Alm)	10	2	12	1		1	13
Tewas			0			0	0
Uzur (Tidak Cukup Jasmani)			0			0	0
Pensiun Punah			0			0	0
Diberhentikan dengan hormat		1	1			0	1
Diberhentikan dengan tidak hormat	1		1				1
TOTAL	**14**	**6**	**20**	**2**	**2**	**4**	**24**

Tabel 3.3.10 ASN Kota Bontang berdasarkan jenis kelamin, 2024

ASN	GENDER		JUMLAH
	P	W	
1	2	3	4
PNS	1149	1542	**2,691**
PPPK	317	537	**854**
TOTAL	**1,466**	**2,079**	**3,545**

Tabel 3.3.11 ASN Kota Bontang berdasarkan jenis jabatan, 2024

JENIS	PNS			PPPK			JUMLAH
	GENDER		TOTAL	GENDER		TOTAL	
	P	W		P	W		
1	2	3	4	5	6	7	8
TENAGA GURU	155	440	595	73	233	306	901
TENAGA KESEHATAN	112	427	539	23	149	172	711
TENAGA TEKNIS	397	990	1,387	221	155	376	1,763
TOTAL	**664**	**1,857**	**2,521**	**317**	**537**	**854**	**3,375**